




บริษัท กรุงเทพประกันชีวิต จำกัด (มหาชน)  
BANGKOK LIFE ASSURANCE PUBLIC COMPANY LIMITED

---

# “คำอธิบายและการวิเคราะห์ของฝ่ายจัดการ ประจำไตรมาส 2 ปี 2561”

---



66 YEARS OF STABILITY &  
ALWAYS STAND BY YOU

**ภาพรวมผลการดำเนินงาน**

ในไตรมาส 2 ปี 2561 บริษัทมีกำไรสุทธิจากการดำเนินงาน 1,182 ล้านบาท ลดลง 47 ล้านบาท หรือร้อยละ 4 จากผลกำไรสุทธิในไตรมาส 2 ปี 2560 ที่จำนวน 1,229 ล้านบาท

ในขณะที่บริษัทมีกำไรสุทธิสำหรับ 6 เดือนแรกของปี 2561 ที่ 2,941 ล้านบาท เปรียบเทียบกับผลกำไรสุทธิ 6 เดือนแรกของปี 2560 ที่ 2,157 ล้านบาท โดยมีการกลับรายการสำรองพิเศษ (LAT Reserve) จำนวน 660 ล้านบาท ในไตรมาส 1 ปี 2561 จากภาวะที่อัตราดอกเบี้ยปรับตัวเพิ่มสูงขึ้น จนทำให้บริษัทไม่มีความจำเป็นที่จะต้องบันทึก LAT reserve อีกต่อไป

โดยบริษัทมีรายได้ในไตรมาส 2 ปี 2561 จำนวน 11,145 ล้านบาท ลดลงร้อยละ 1 จากไตรมาส 2 ปี 2560 โดยมีเบี้ยประกันภัยรับสุทธิจำนวน 7,638 ล้านบาท ลดลงร้อยละ 4 มีรายได้จากการลงทุนรวมทั้งหมด 3,379 ล้านบาท เพิ่มขึ้นร้อยละ 3 และรายได้อื่นจำนวน 128 ล้านบาท

และรายได้ 6 เดือนแรกปี 2561 มีทั้งสิ้น 27,378 ล้านบาท เพิ่มขึ้นร้อยละ 2 จาก 6 เดือนแรกปี 2560 โดยมีเบี้ยประกันภัยรับสุทธิ

จำนวน 20,300 ล้านบาท ลดลง 161 ล้านบาท หรือร้อยละ 1 รายได้จากการลงทุนรวมทั้งหมด 6,784 ล้านบาท เพิ่มขึ้น 595 ล้านบาท หรือร้อยละ 10 และมีรายได้อื่นจำนวน 294 ล้านบาท

ในส่วนของค่าใช้จ่ายไตรมาส 2 ปี 2561 บริษัทมีค่าใช้จ่ายทั้งสิ้น 9,778 ล้านบาท ลดลงร้อยละ 0.6 จากไตรมาส 2 ปี 2560 โดยมีค่าใช้จ่ายในการรับประกันภัยจำนวน 9,347 ล้านบาท ลดลงร้อยละ 1 และค่าใช้จ่ายดำเนินการจำนวน 431 ล้านบาท เพิ่มขึ้นร้อยละ 2

และ 6 เดือนแรกปี 2561 มีค่าใช้จ่ายทั้งสิ้น 23,916 ล้านบาท ลดลงร้อยละ 2 จาก 6 เดือนแรกปี 2560 โดยมีค่าใช้จ่ายในการรับประกันภัยจำนวน 23,091 ล้านบาท ลดลงร้อยละ 2 และค่าใช้จ่ายดำเนินการจำนวน 825 ล้านบาท เพิ่มขึ้นร้อยละ 4

ทางด้านความมั่นคงในฐานะทางการเงินของบริษัท เมื่อพิจารณาระดับความเพียงพอของเงินกองทุน (Capital Adequacy Ratio – CAR) ณ สิ้นไตรมาส 2 ปี 2561 อยู่ที่ระดับร้อยละ 241 ซึ่งยังคงสูงกว่าระดับที่กฎหมายกำหนดมากกว่า 2 เท่า

**ข้อมูลผลการดำเนินงานที่สำคัญ**

**ตารางที่ 1: สรุปผลการดำเนินงาน**

งบกำไรขาดทุน หน่วย : ล้านบาท	รายได้ไตรมาส			งวด 6 เดือน		
	2/2561	2/2560	%YoY	ปี 2561	ปี 2560	%YoY
<b>รายได้</b>						
เบี้ยประกันภัยรับสุทธิ <sup>(1)</sup>	7,638	7,920	-4%	20,300	20,461	-1%
รายได้จากการลงทุนรวมทั้งหมด <sup>(2)</sup>	3,379	3,281	3%	6,784	6,189	10%
รายได้อื่น	128	92	39%	294	242	22%
<b>รวมรายได้</b>	<b>11,145</b>	<b>11,294</b>	<b>-1%</b>	<b>27,378</b>	<b>26,891</b>	<b>2%</b>
<b>ค่าใช้จ่าย</b>						
ค่าใช้จ่ายการรับประกันภัย	9,347	9,419	-1%	23,091	23,592	-2%
ค่าใช้จ่ายดำเนินงาน	431	421	2%	825	791	4%
<b>รวมค่าใช้จ่าย</b>	<b>9,778</b>	<b>9,840</b>	<b>-0.6%</b>	<b>23,916</b>	<b>24,383</b>	<b>-2%</b>
<b>กำไรก่อนภาษี</b>	<b>1,367</b>	<b>1,454</b>	<b>-6%</b>	<b>3,461</b>	<b>2,508</b>	<b>38%</b>
<b>ภาษี</b>	<b>(185)</b>	<b>(225)</b>	<b>-18%</b>	<b>(520)</b>	<b>(351)</b>	<b>48%</b>
<b>กำไรสุทธิ</b>	<b>1,182</b>	<b>1,229</b>	<b>-4%</b>	<b>2,941</b>	<b>2,157</b>	<b>36%</b>

<sup>(1)</sup> เบี้ยประกันภัยรับสุทธิ = เบี้ยประกันภัยรับปีแรก + เบี้ยประกันภัยรับปีต่อไป - เบี้ยประกันต่อ ± สำรองเบี้ยประกันภัยที่ยังไม่ถึงเป็นรายได้

<sup>(2)</sup> รายได้จากการลงทุนรวมทั้งหมด = รายได้จากการลงทุนสุทธิ+กำไรจากเงินลงทุน+กำไรจากการปรับมูลค่าหลักทรัพย์เพื่อค้า และอัตราแลกเปลี่ยน

**เบี่ยงประกันภัยรับ**

ไตรมาส 2 ปี 2561 บริษัทมีเบี่ยงประกันภัยรับสุทธิจำนวน 7,638 ล้านบาท ลดลงร้อยละ 4 จากเบี่ยงประกันภัยรับสุทธิไตรมาสที่ 2 ปี 2560 ซึ่งเกิดจากผลของการลดลงของเบี่ยงประกันภัยรับปีต่อไป เป็นสำคัญ

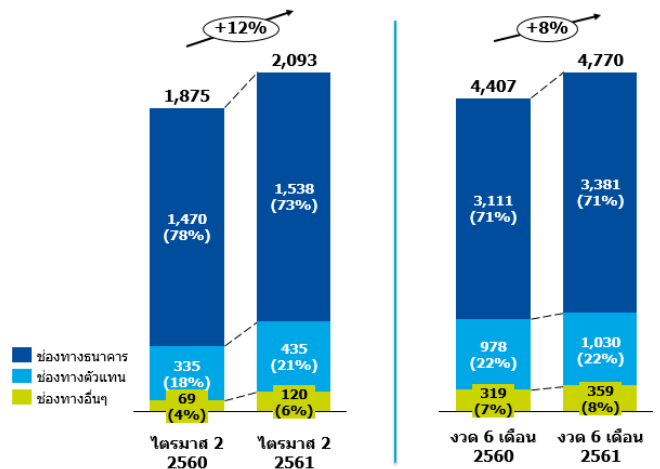
โดยมีเบี่ยงประกันภัยรับปีแรกจำนวน 2,093 ล้านบาท เพิ่มขึ้นร้อยละ 12 จากจำนวน 1,875 ล้านบาทของไตรมาส 2 ปี 2560 ส่วนเบี่ยงประกันภัยรับปีต่อไปไม่มีจำนวน 5,732 ล้านบาท ลดลงร้อยละ 8 และเบี่ยงประกันภัยรับรวมมีจำนวน 7,825 ล้านบาท ลดลงร้อยละ 3 ซึ่งการลดลงของเบี่ยงปีต่อไปเป็นผลมาจากกรมธรรม์ครบกำหนดชำระเบี่ยง

ช่องทางธนาคารยังเป็นช่องทางการจัดจำหน่ายหลักของบริษัทซึ่งในไตรมาส 2 ปี 2561 เบี่ยงประกันภัยรับรวมจากช่องทางธนาคารคิดเป็นสัดส่วนร้อยละ 57 ของเบี่ยงประกันภัยรับรวมทุกช่องทาง ในขณะที่เบี่ยงประกันภัยรับรวมจากช่องทางตัวแทนคิดเป็นสัดส่วนร้อยละ 39 ของเบี่ยงประกันภัยรับรวมทุกช่องทาง ซึ่งเมื่อเปรียบเทียบกับช่วงเดียวกันของปีที่แล้ว พบว่าการขายผ่านช่องทางธนาคารมีสัดส่วนลดลง โดยในปี 2560 บริษัทมีสัดส่วนเบี่ยงประกันภัยรับรวมช่องทางธนาคาร และเบี่ยงประกันภัยรับรวมช่องทางตัวแทนต่อเบี่ยงประกันภัยรับรวมทุกช่องทางอยู่ที่ร้อยละ 60 และ ร้อยละ 37 ตามลำดับ

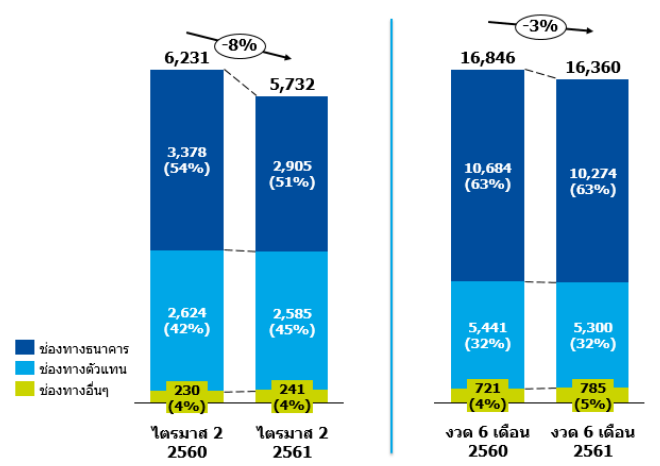
สำหรับ 6 เดือนแรกของปี 2561 บริษัทมีเบี่ยงประกันภัยรับปีแรก 4,770 ล้านบาท คิดเป็นอัตราการเติบโตเพิ่มขึ้นจาก 6 เดือนแรกของปี 2560 ร้อยละ 8

เบี่ยงประกันภัยรับรวม 6 เดือนแรกของปี 2561 จำนวน 21,130 ล้านบาท ลดลงร้อยละ 1 โดยเบี่ยงประกันภัยรับรวมช่องทางธนาคารคิดเป็นสัดส่วนร้อยละ 65 ของเบี่ยงประกันภัยรับรวมทุกช่องทาง ในขณะที่เบี่ยงประกันภัยรับรวมช่องทางตัวแทนคิดเป็นสัดส่วนร้อยละ 30 ของเบี่ยงประกันภัยรับรวมทุกช่องทาง (2560: ร้อยละ 65 และร้อยละ 30 ตามลำดับ)

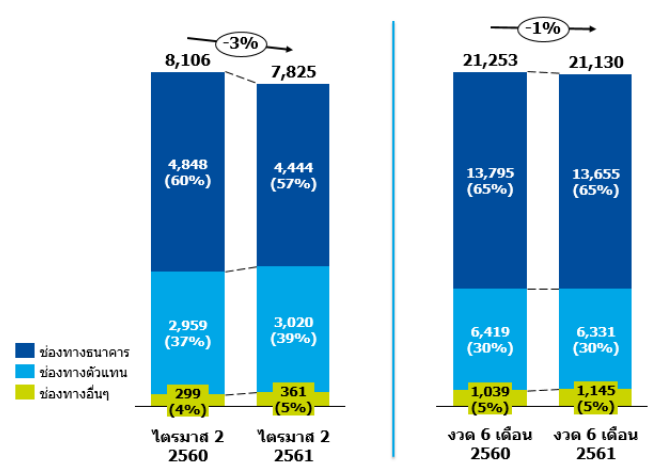
**เบี่ยงประกันภัยรับปีแรกแยกตามช่องทาง (ล้านบาท)**



**เบี่ยงประกันภัยรับปีต่อไปแยกตามช่องทาง (ล้านบาท)**



**เบี่ยงประกันภัยรับรวมแยกตามช่องทาง (ล้านบาท)**



ตารางที่ 2: รายได้จากการลงทุน ผลกำไรจากการขายเงินลงทุนและผลกำไร(ขาดทุน)จากการปรับมูลค่ายุติธรรม

หน่วย : ล้านบาท	รายได้ไตรมาส				งวด 6 เดือน			
	2/2561	2/2560	เพิ่ม(ลด)	%YoY	ปี 2561	ปี 2560	เพิ่ม(ลด)	%YoY
รายได้จากการลงทุนสุทธิ	3,013	2,853	159	6%	5,964	5,649	315	6%
ผลกำไรจากเงินลงทุน	458	487	(28)	-6%	833	691	142	20%
ผลกำไร(ขาดทุน)จากการปรับมูลค่ายุติธรรม								
เงินลงทุนเพื่อค้า	(8)	(7)	(1)	-10%	(22)	(10)	(12)	120%
สัญญาซื้อขายเงินตราต่างประเทศล่วงหน้า	(139)	(17)	(122)	707%	(51)	8	(59)	-700%
อัตราแลกเปลี่ยนเงินตราต่างประเทศ	54	(35)	89	256%	59	(150)	209	139%
<b>รวม</b>	<b>3,379</b>	<b>3,281</b>	<b>98</b>	<b>3%</b>	<b>6,784</b>	<b>6,189</b>	<b>595</b>	<b>10%</b>

### รายได้จากการลงทุน

ในไตรมาส 2 ปี 2561 บริษัทมีรายได้จากการลงทุนรวม 3,379 ล้านบาท เพิ่มขึ้น 98 ล้านบาท หรือร้อยละ 3 โดยมีรายได้จากการลงทุนสุทธิ 3,013 ล้านบาท มีผลกำไรจากการขายเงินลงทุนจำนวน 458 ล้านบาท และขาดทุนจากการปรับมูลค่ายุติธรรมจำนวน 92 ล้านบาท

6 เดือนแรกของปี 2561 บริษัทมีรายได้จากการลงทุนรวม 6,784 ล้านบาท เพิ่มขึ้นร้อยละ 10 โดยมีรายได้จากการลงทุนสุทธิ 5,964 ล้านบาท มีผลกำไรจากการขายเงินลงทุนจำนวน 833 ล้านบาท และขาดทุนจากการปรับมูลค่ายุติธรรมจำนวน 14 ล้านบาท

เมื่อพิจารณาถึงอัตราผลตอบแทนจากการลงทุน พบว่าอัตราผลตอบแทนจากการลงทุน 6 เดือนแรกของปี 2561 เท่ากับร้อยละ 4.64 ลดลงจากปี 2560 ที่ร้อยละ 4.67

### ค่าใช้จ่าย

การเปลี่ยนแปลงค่าใช้จ่ายที่สำคัญในระหว่างไตรมาส 2 ปี 2561 และ 2560 สรุปได้ดังนี้

1. ค่าใช้จ่ายการรับประกันภัย ของไตรมาส 2 ปี 2561 ลดลงจากไตรมาส 2 ปี 2560 ร้อยละ 1 หรือ 72 ล้านบาท โดยลดลงจาก 9,419 ล้านบาทในปี 2560 เป็น 9,347 ล้านบาทในปี 2561

1) รายการ “สำรองประกันภัยสำหรับสัญญาประกันภัยระยะยาวเพิ่มขึ้นจากงวดก่อน” จำนวน 3,239 ล้านบาท ลดลง 455 ล้านบาท หรือลดร้อยละ 12 จาก 3,694 ล้านบาท ในไตรมาส 2 ปี 2560 เนื่องจากในไตรมาส 2 ปี 2561 มีสัญญาครบกำหนดจำนวนมากส่งผลให้เงินสำรองประกันชีวิตลดลง

2) ผลประโยชน์จ่ายตามกรมธรรม์และค่าสินไหมทดแทนสุทธิเพิ่มขึ้นร้อยละ 5 ทั้งนี้แบ่งเป็น

- การเพิ่มขึ้นของผลประโยชน์จ่ายตามกรมธรรม์ที่เพิ่มขึ้นจำนวน 162 ล้านบาท หรือร้อยละ 4 ซึ่งส่วนใหญ่เกิดจากการเพิ่มขึ้นของเงินครบกำหนด 84 ล้านบาทหรือร้อยละ 10 และค่าเวนคืนกรมธรรม์ที่เพิ่มขึ้น 76 ล้านบาทหรือร้อยละ 5

- การเพิ่มขึ้นของค่าสินไหมทดแทนและค่าใช้จ่ายในการจัดการสินไหมจำนวน 94 ล้านบาทหรือร้อยละ 16

3) ค่าจ้างและค่าบำเหน็จเพิ่มขึ้น 87 ล้านบาท หรือร้อยละ 12 จาก 732 ล้านบาทในไตรมาส 2 ปี 2560 เป็น 819

ด้านบาทในไตรมาส 2 ปี 2561 ทั้งนี้ ค่าจ้างและค่าบำเหน็จเพิ่มสูงขึ้นเนื่องจากบริษัทเน้นสัดส่วนการขายแบบประกันระยะยาวมากขึ้น ซึ่งเป็นกลุ่มผลิตภัณฑ์ที่ผู้เอาประกันได้รับความคุ้มครองสูงและเป็นแบบประกันที่มีอัตราค่าโรสูง โดยมีอัตราค่าตอบแทนที่สูงกว่าแบบประกันระยะสั้น รวมถึงมีการปรับผลประโยชน์ค่าตอบแทนของบางผลิตภัณฑ์มากขึ้น

**2. ค่าใช้จ่ายในการดำเนินงาน** ของไตรมาส 2 ปี 2561 เพิ่มขึ้นร้อยละ 2 หรือ 10 ล้านบาท จาก 421 ล้านบาทในไตรมาส 2 ปี 2560 เป็น 431 ล้านบาทในไตรมาส 2 ปี 2561 ซึ่งค่าใช้จ่ายที่เพิ่มขึ้นส่วนใหญ่เกิดจากค่าใช้จ่ายด้านบุคลากรจากการปรับค่าจ้างประจำปี

การเปลี่ยนแปลงค่าใช้จ่ายที่สำคัญในระหว่าง 6 เดือนแรกของปี 2561 และ 2560 สรุปได้ดังนี้

**1. ค่าใช้จ่ายการรับประกันภัย** ของ 6 เดือนแรกของปี 2561 ลดลงร้อยละ 2 หรือ 501 ล้านบาท โดยลดลงจาก 23,592 ล้านบาทของ 6 เดือนแรกของปี 2560 เป็น 23,091 ล้านบาทของ 6 เดือนแรกของปี 2561

1) รายการ “สำรองประกันภัยสำหรับสัญญาประกันภัยระยะยาวเพิ่มขึ้นจากงวดก่อน” ซึ่งลดลงร้อยละ 32 หรือ 3,561 ล้านบาท จาก 11,260 ล้านบาทในปี 2560 เป็น 7,699 ล้านบาท ในปี 2561 เนื่องจากมีสัญญาครบกำหนดจำนวนมากส่งผลให้เงินสำรองประกันชีวิตลดลง รวมถึงการบันทึกกลับรายการ LAT reserve จำนวน 660 ล้านบาท ในไตรมาส 1 ปี 2561 จากภาวะที่อัตราดอกเบี้ยปรับตัวเพิ่มสูงขึ้น จนทำให้บริษัทไม่มีความจำเป็นที่จะต้องบันทึก LAT reserve อีกต่อไป

2) ผลประโยชน์จ่ายตามกรมธรรม์และค่าสินไหมทดแทนเพิ่มขึ้นร้อยละ 24 ทั้งนี้แบ่งเป็นการ

- เพิ่มขึ้นของผลประโยชน์จ่ายตามกรมธรรม์ที่เพิ่มขึ้นจำนวน 2,450 ล้านบาท หรือร้อยละ 27 ซึ่งส่วนใหญ่เกิดจากการเพิ่มขึ้นของเงินครบกำหนดจำนวน 1,407 ล้านบาท หรือร้อยละ 102 และเงินจ่ายตามเงื่อนไขกรมธรรม์จำนวน 658 ล้านบาท หรือร้อยละ 16

- การเพิ่มขึ้นของค่าสินไหมทดแทนและค่าใช้จ่ายในการจัดการสินไหมจำนวน 71 ล้านบาทหรือร้อยละ 5 จากค่าสินไหมชีวิต-มรณะที่เพิ่มขึ้นร้อยละ 16

3) ค่าจ้างและค่าบำเหน็จเพิ่มขึ้น 305 ล้านบาท หรือร้อยละ 19 จาก 1,564 ล้านบาทในปี 2560 เป็น 1,869 ล้านบาทในปี 2561 เนื่องจากบริษัทเน้นสัดส่วนการขายแบบประกันระยะยาวมากขึ้น ซึ่งมีอัตราค่าตอบแทนที่สูงกว่าแบบประกันระยะสั้น รวมถึงมีการปรับผลประโยชน์ค่าตอบแทนของบางผลิตภัณฑ์มากขึ้น

**2. ค่าใช้จ่ายในการดำเนินงาน** 6 เดือนแรกของปี 2561 เพิ่มขึ้นร้อยละ 4 หรือ 34 ล้านบาท จาก 791 ล้านบาทในปี 2560 เป็น 825 ล้านบาทในปี 2561 จากสาเหตุที่กล่าวในส่วน of ค่าใช้จ่ายดำเนินงานในระหว่างไตรมาส 2 ปี 2561

#### กำไรสำหรับงวดสำหรับงบการเงินเฉพาะกิจการ

ไตรมาส 2 ปี 2561 บริษัทมีกำไรสุทธิ 1,182 ล้านบาท ลดลงจากกำไรสำหรับไตรมาส 2 ปี 2560 ที่ 1,229 ล้านบาท จำนวน 47 ล้านบาท หรือร้อยละ 4 เป็นผลมาจากเบี้ยประกันภัยรับสุทธิลดลงร้อยละ 4 และการเพิ่มขึ้นของค่าใช้จ่ายดำเนินงานที่ร้อยละ 2 จากสาเหตุที่กล่าวในส่วน of ค่าใช้จ่ายดำเนินงาน

สำหรับ 6 เดือนแรกของปี 2561 บริษัทมีกำไรสุทธิ 2,941 ล้านบาทเพิ่มขึ้นจาก 6 เดือนแรกของปี 2560 ที่ 2,157 ล้านบาท จำนวน 783 ล้านบาท หรือร้อยละ 36

#### กำไรสำหรับงวดสำหรับงบการเงินรวม

งบการเงินรวมมีกำไรสำหรับไตรมาส 2 ปี 2561 ที่ 1,227 ล้านบาท เพิ่มขึ้นจากไตรมาส 2 ปี 2560 ที่ 1,220 ล้านบาท จำนวน 7 ล้านบาท หรือร้อยละ 1 จากสาเหตุที่กล่าวในส่วน of งบการเงินเฉพาะกิจการ

งบการเงินรวมมีกำไรสำหรับ 6 เดือนแรกของปี 2561 ที่ 2,980 ล้านบาท เพิ่มขึ้นจาก 6 เดือนแรกของปี 2560 ที่ 2,141 ล้านบาท จำนวน 839 ล้านบาท หรือร้อยละ 39

### สรุปฐานะการเงิน

#### สินทรัพย์

สินทรัพย์รวมของบริษัท ณ วันที่ 30 มิถุนายน 2561 มีอัตราการเติบโตเพิ่มขึ้นจาก ณ วันที่ 31 ธันวาคม 2560 ร้อยละ 2 หรือ 7,482 ล้านบาท ซึ่งส่วนใหญ่เกิดจากสินทรัพย์ลงทุน 5,158 ล้านบาท หรือร้อยละ 2

#### ส่วนของผู้ถือหุ้น

สำหรับส่วนของผู้ถือหุ้นลดลง 545 ล้านบาท หรือร้อยละ 1 จาก 38,786 ล้านบาท ณ วันที่ 31 ธันวาคม 2560 เป็น 38,241 ล้านบาท ณ วันที่ 30 มิถุนายน 2561 จากผลกระทบของมูลค่าเงินลงทุนในตราสารทุนที่ลดลง

#### หนี้สิน

หนี้สินรวมของบริษัท ณ วันที่ 30 มิถุนายน 2561 เพิ่มขึ้นร้อยละ 2 จาก ณ วันที่ 31 ธันวาคม 2560 ส่วนใหญ่เกิดจากเงินสำรองประกันชีวิตที่เพิ่มขึ้นจำนวน 7,699 ล้านบาท หรือร้อยละ 3 จากการตั้งสำรองสำหรับกรมธรรม์ที่มีผลบังคับเพิ่มขึ้นตามระยะเวลารับประกันและเพิ่มขึ้นจากกรมธรรม์ที่รับเข้ามาใหม่ในระหว่างงวด

ตารางที่ 3: สรุปฐานะการเงิน

ฐานะการเงิน	ณ 30 มิ.ย. 61		ณ 31 ธ.ค. 60		เปลี่ยนแปลง	
หน่วย : ล้านบาท						%
<b>สินทรัพย์</b>						
เงินสดและรายการเทียบเท่าเงินสด	5,644	2%	3,877	1%	1,767	46%
เบี้ยค้ำรับ	2,338	1%	1,910	1%	427	22%
รายได้จากการลงทุนค้ำรับ	2,401	1%	2,458	1%	(56)	-2%
สินทรัพย์ลงทุน	300,326	95%	295,169	96%	5,158	2%
ที่ดิน อาคารและอุปกรณ์	1,352	0%	1,341	0%	10	1%
สินทรัพย์อื่น	4,151	1%	3,974	1%	177	4%
<b>รวมสินทรัพย์</b>	<b>316,211</b>	<b>100%</b>	<b>308,729</b>	<b>100%</b>	<b>7,482</b>	<b>2%</b>
<b>หนี้สินและส่วนของผู้ถือหุ้น</b>						
สำรองประกันชีวิต	264,294	84%	256,595	83%	7,699	3%
หนี้สินจากสัญญาประกันภัยอื่น	9,378	3%	9,383	3%	(5)	0%
หนี้สินอื่น	4,297	1%	3,964	1%	333	8%
<b>รวมหนี้สิน</b>	<b>277,970</b>	<b>88%</b>	<b>269,943</b>	<b>87%</b>	<b>8,027</b>	<b>3%</b>
<b>ส่วนของผู้ถือหุ้น</b>	<b>38,241</b>	<b>12%</b>	<b>38,786</b>	<b>13%</b>	<b>(545)</b>	<b>-1%</b>
<b>รวมหนี้สินและส่วนของผู้ถือหุ้น</b>	<b>316,211</b>	<b>100%</b>	<b>308,729</b>	<b>100%</b>	<b>7,482</b>	<b>2%</b>

**ตารางที่ 4: กระแสเงินสด**

หน่วย : ล้านบาท สำหรับ 6 เดือน	กระแสเงินสด			
	2561	2560	เปลี่ยนแปลง	
กระแสเงินสดได้มา(ใช้ไป)จาก				
กิจกรรมดำเนินงาน	2,202	(7,873)	10,075	128%
กิจกรรมลงทุน	(60)	(142)	81	58%
กิจกรรมจัดหาเงิน	(375)	(338)	(37)	-11%
<b>กระแสเงินสดเพิ่มขึ้น (ลดลง) สุทธิ</b>	<b>1,767</b>	<b>(8,352)</b>	<b>10,119</b>	<b>-121%</b>
เงินสดและรายการเทียบเท่า ณ วันต้นงวด	3,877	13,021	(9,144)	-70%
<b>เงินสดและรายการเทียบเท่า ณ วันสิ้นงวด</b>	<b>5,644</b>	<b>4,668</b>	<b>976</b>	<b>21%</b>

วันที่ 30 มิถุนายน 2561 และ 2560 บริษัทมีเงินสดและรายการเทียบเท่าเงินสดจำนวน 5,644 ล้านบาท และ 4,668 ล้านบาท โดยเป็นเงินกระแสเงินสดที่เพิ่มขึ้น (ลดลง) จำนวน 1,767 ล้านบาท และ (8,352) ล้านบาท ในระหว่างงวด 2561 และ 2560 โดยการเปลี่ยนแปลงของกระแสเงินสดจากกิจกรรมดำเนินงานเป็นหลัก

กระแสเงินสดสำหรับ 6 เดือนแรกของปี 2561 ได้มาในกิจกรรมการดำเนินงานจำนวน 2,202 ล้านบาท ในขณะที่ 6 เดือนแรกของปี 2560 มีกระแสเงินสดใช้ไปในกิจกรรมดำเนินงานจำนวน 7,873 ล้านบาท ทั้งนี้เกิดจาก

- 1) เบี้ยประกันภัยรับสุทธิจำนวน 20,614 ล้านบาทใน 6 เดือนแรกของปี 2561 ลดลง 323 ล้านบาท จาก 6 เดือนแรกของปี 2560 ที่ 20,937 ล้านบาท
- 2) ดอกเบี้ยรับและเงินปันผลและรายได้จากการลงทุนอื่นจำนวน 6,857 ล้านบาทใน 6 เดือนแรกของปี 2561 เพิ่มขึ้นจาก 6 เดือนแรกของปี 2560 จำนวน 607 ล้านบาท
- 3) เงินจ่ายตามกรมธรรม์ประกันภัยที่เกิดขึ้นระหว่างปีและค่าสินไหมทดแทนจากการรับประกันภัยโดยตรงเพิ่มขึ้น 2,407 ล้านบาท จาก 10,580 ล้านบาทในปี 2560 เป็น 12,987 ล้านบาทในปี 2561
- 4) มีการลงทุนในหลักทรัพย์และเงินลงทุนอื่นลดลงสุทธิ 12,512 ล้านบาท จาก 20,802 ล้านบาทใน 6 เดือนแรกของปี 2560 เป็น 8,290 ล้านบาทใน 6 เดือนแรกของปี 2561

**ความเสี่ยงพหุของเงินกองทุนตามระดับความเสี่ยง (Risk-Based Capital: RBC)**

บริษัทมีอัตราส่วนเงินกองทุนต่อเงินกองทุนที่ต้องดำรงตามกฎหมาย ณ วันที่ 30 มิถุนายน 2561 ที่ร้อยละ 241<sup>1</sup> ซึ่งลดลงจากอัตราเงินกองทุนที่ต้องดำรงตามกฎหมาย ณ วันที่ 31 ธันวาคม 2560 ที่ร้อยละ 252 และยังคงสูงกว่าอัตราขั้นต่ำที่กฎหมายกำหนดมากกว่า 2 เท่า

**ตารางที่ 5: อัตราส่วนทางการเงินที่สำคัญ**

อัตราส่วนทางการเงินที่สำคัญ	รายไตรมาส		งวด 6 เดือน	
	2/2561	2/2560	2561	2560
อัตรากำไรสุทธิ	10.6%	10.9%	10.7%	8.0%
อัตราส่วนกำไรสุทธิต่อเบี้ยประกันภัยรับสุทธิ	15.7%	15.5%	14.5%	10.5%
อัตราส่วนเงินสำรองประกันชีวิตต่อเบี้ยประกันภัยรับสุทธิ	43.0%	46.6%	38.0%	54.8%
อัตราส่วนค่าใช้จ่ายการรับประกันภัยต่อเบี้ยประกันภัยรับสุทธิ	124.0%	118.9%	113.9%	114.8%
อัตราส่วนค่าใช้จ่ายดำเนินงานต่อเบี้ยประกันภัยรับสุทธิ	5.7%	5.3%	4.1%	3.9%
อัตราส่วนสินทรัพย์ลงทุนต่อสินทรัพย์รวม	96.8%	96.5%	96.8%	96.5%
อัตราส่วนสินทรัพย์ลงทุนต่อเงินสำรองประกันชีวิต	115.8%	116.0%	115.8%	116.0%
อัตราผลตอบแทนจากการลงทุน	4.76%	4.86%	4.64%	4.67%
อัตราผลตอบแทนต่อส่วนของผู้ถือหุ้น	12.1%	12.7%	15.3%	12.6%
อัตราผลตอบแทนต่อสินทรัพย์	1.5%	1.6%	1.9%	1.5%
ความเสี่ยงพหุของเงินกองทุนตามระดับความเสี่ยง <sup>1</sup>	241%	253%	241%	253%

<sup>1</sup> เป็นอัตราส่วนที่ไม่ได้ผ่านการสอบทาน และตรวจสอบโดยผู้สอบบัญชี

## ภาพรวมธุรกิจ<sup>2</sup>

เบี้ยประกันชีวิตรับรวม ณ สิ้นเดือนมิถุนายน 2561 มีจำนวนเท่ากับ 312,530 ล้านบาท มีอัตราการเติบโตเพิ่มขึ้นจากระดับเดียวกันของปีก่อนที่ร้อยละ 5 โดยแยกเป็นเบี้ยประกันชีวิตรับรายใหม่จำนวน 89,970 ล้านบาท อัตราการเติบโตเพิ่มขึ้นร้อยละ 8 และเบี้ยประกันชีวิตรับต่อไปจำนวน 222,560 ล้านบาท อัตราการเติบโตเพิ่มขึ้นร้อยละ 4 โดยข้อมูลบริษัทที่มีส่วนแบ่งการตลาดด้านเบี้ยรับสูงสุด 6 อันดับแรก มีดังนี้

### ตารางที่ 6: ข้อมูลส่วนแบ่งการตลาด

อันดับ	บริษัท	เบี้ยปีแรก	เบี้ยปีต่อ	เบี้ยรับรวม	ส่วนแบ่ง ตลาด
1	เอไอเอ	13,985	47,317	61,302	20%
2	เมืองไทยประกันชีวิต	10,295	40,308	50,602	16%
3	ไทยประกันชีวิต	11,517	28,924	40,442	13%
4	กรุงไทย-เอกซ่า ประกันชีวิต	15,012	22,765	37,777	12%
5	ไทยพาณิชย์ประกันชีวิต	6,381	22,050	28,431	9%
6	กรุงเทพประกันชีวิต	4,771	16,360	21,131	7%

สำหรับผลผลิตของภาคอุตสาหกรรมสำหรับ 6 เดือนแรกของปี 2561 ช่องทางธนาคารยังคงเป็นช่องทางการขายที่มีสัดส่วนการขายที่เติบโตอย่างต่อเนื่อง โดยมีเบี้ยประกันภัยรับรวมในช่องทางธนาคารเพิ่มสูงขึ้นร้อยละ 6 เมื่อเปรียบเทียบกับช่วงเดียวกันของปีก่อน และเมื่อคำนวณเบี้ยประกันช่องทางธนาคารเป็นสัดส่วนของเบี้ยประกันภัยรับรวมทุกช่องทางคิดเป็นร้อยละ 48 เป็นสัดส่วนที่เพิ่มขึ้นจากปี 2560 ในส่วนของช่องทางตัวแทนขยายตัวเพิ่มขึ้นโดยมีเบี้ยประกันภัยรับรวมเพิ่มขึ้นร้อยละ 3 และมีสัดส่วนเบี้ยประกันภัยรับรวมช่องทางตัวแทนต่อเบี้ยประกันภัยรับรวมทุกช่องทางคิดเป็นร้อยละ 45 ใน 6 เดือนแรกของปี 2561 ซึ่งเป็นสัดส่วนที่ลดลงจาก 6 เดือนแรกของปี 2560

<sup>2</sup> ข้อมูลการจากสมาคมประกันชีวิตไทย

## เหตุการณ์สำคัญ

ในเดือนมิถุนายน 2561 ที่ประชุมผู้ถือหุ้นใหญ่ของ Bangkok Life Assurance (Cambodia) Public Limited Company บริษัทย่อยของบริษัทมีมติให้เลิกกิจการ โดยบริษัทย่อยนี้ถูกวางงานไว้ในงบการเงินเป็นการดำเนินงานที่ยกเลิกเป็นรายการแยกต่างหากในงบกำไรขาดทุนของงบการเงินรวม และงบการเงินเฉพาะกิจการได้รวมค่าเผื่อการด้อยค่าของเงินลงทุนดังกล่าวไว้แล้ว