COMPANY RESEARCH | Company Update

Maybank Kim Eng

13 สิงหาคม 2557

Bangkok Life Assurance (BLA TB)

Share Price: THB92.25	MCap (USD): 3.5B	Thailand	T-BUY (Unchanged)
Target Price: THB100.00(+8%)	ADTV (USD): 2M	Diversified Financials	

ผลประกอบการน่าผิดหวังใน 2Q

- คงคำแนะนำ T-BUY ราคาเป้าหมาย 100 บาท คิดเป็น 2015F PE ที่ 19 เท่า PBV ที่ 3.9 เท่า พร้อม ROE ที่ 22%
- กำไรสุทธิ 2Q57 อ่อนตัวลง 88% YoY เป็น 169 ล้านบาท ต่ำกว่าคาดการณ์ของเราและตลาดประมาณ 87% เนื่องจากการตั้งสำรองประกันชีวิตที่ปรับตัวเพิ่มขึ้น 38% และค่าใช้จ่ายผลประโยชน์ตามกรมธรรม์ที่ปรับตัวเพิ่มขึ้น 33%
- ประกาศจ่ายหุ้นปันผลในอัตรา 5 หุ้นเดิมต่อ 2 หุ้นปันผล และ เงินปันผล 0.05 บาท รวมเป็น 0.45 บาท ใน 1H57 XD ในวันที่ 8 ตุลาคม 2557

What's New

กำไรอ่อนแอลงจากค่าใช้จ่ายการรับประกันภัย: รายได้จากเบี้ยประกันภัยเติบโต 7%YoY แต่ขยายตัวลดลง 63%QoQ เนื่องจากฐานที่สูงใน 1Q57 ในไตรมาสนี้สัดส่วนเงินสำรองประกันชีวิตต่อเบี้ยประกันรวม และผลประโยชน์จ่ายต่อเบี้ยประกันรวมเพิ่มขึ้นเป็น 82% และ 26% จาก 64% และ 26% ตามลำดับ ใน 2Q56 เนื่องจาก BLA ต้องเพิ่มการตั้งสำรองอีกจำนวน 1.45 พันล้านบาท หลังอัตราดอกเบี้ยเปลี่ยนไป

รายได้จากการลงทุนยังขยายตัวแข็งแกร่ง: อย่างไรก็ตาม ในไตรมาสนี้รายได้จากการลงทุนยังคงขยายตัวแข็งแกร่ง 26% YoY สนับสนุนหลักจากการเติบโตของสินทรัพย์การลงทุน โดยกำไรจากเงินลงทุนเติบโตกว่า 86%YoY จากตลาดทุนที่ปรับตัวดีขึ้น ในภาพรวม รายได้ทั้งหมดจากการลงทุนเติบโต 32%YoY เป็น 2.5 พันล้านบาท ขณะที่ ROI ปรับตัวเพิ่มขึ้น 30bp ไปอยู่ที่ 5.3% โดยกำไร 1H57 คิดเป็นแค่ 24% ของประมาณการทั้งปีของเรา

What's Our View

คาดกำไรจะปรับตัวดีขึ้นใน 3Q57: เราคาดการตั้งสำรองสำหรับเบี้ยประกันชีวิตจะปรับตัวลดลง เนื่องจากเราคาดว่ากนง. จะคงดอกเบี้ยนโยบายไว้ที่ 2% ใน 2H57 ผลประกอบการใน 3Q57F คาดจะปรับตัวดีขึ้น จากรายได้เงินปันผลที่ยังคงขยายตัวดี และตลาดทุนที่ปรับตัวดีขึ้น

คงคำแนะนำ T-BUY: เรามองว่าราคาหุ้นจะตอบรับในเชิงลบต่อผลประกอบการที่น่าผิดหวังในไตรมาสที่ 2 เราจะทำการทบทวนประมาณการของเราอีกครั้งหลังการประชุมนักวิเคราะห์ในวันที่ 13 สิงหาคม ความเสี่ยงหลักของ BLA คือสัดส่วนของผลิตภัณฑ์ที่มีกำไรต่ำในระดับสูง ซึ่ง BLA ต้องตั้งสำรองในระดับสูง

Key Data

52w high/low (THB)	94.00/55.25
3m avg turnover (USDm)	2.1
Free float (%)	25.9
Issued shares (m)	1,212
Market capitalization	THB112.1B
Major shareholders:	
-Nippon Life Insurance Co.	24.4%
-Wattanasophonpanich Co. Ltd.	13.2%
-Bangkok Bank Public Co. Ltd.	7.7%

Share Price Performance

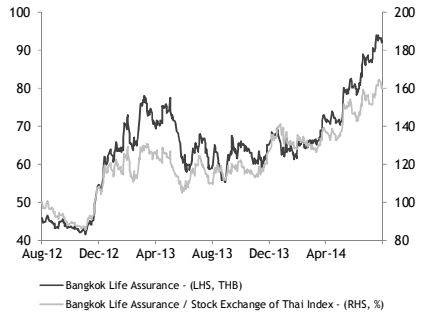

	1 Mth	3 Mth	12 Mth
Absolute(%)	4.2	30.3	56.1
Relative to index (%)	2.9	20.0	46.7

Maybank vs Market

	Positive	Neutral	Negative
Market Recs	3	5	2
	Maybank	**Consensus**	**% +/-**
Target Price (THB)	100.00	81.00	23.5
'14 PATMI (THBm)	na	5,075	na
'15 PATMI (THBm)	na	5,985	na

Source: FactSet; Maybank

FYE Dec (THBm)	2012	2013	2014E	2015E	2016E
Net premium (THBm)	34,128	38,795	53,040	51,609	58,277
Chg (YoY)	10%	14%	37%	-3%	13%
Net profit (THB m)	3,724	4,381	5,170	6,284	7,667
Chg (YoY)	9%	18%	18%	22%	22%
EPS (THB)	3.10	3.63	4.27	5.19	6.33
P/E (x)	29.7	25.4	21.6	17.7	14.5
BVPS (THB)	16.16	18.37	21.64	25.63	30.45
P/B (x)	5.7	5.0	4.3	3.6	3.0
EV per share (THB)	25.3	26.9	37.7	47.1	52.8
P/EV	3.6	3.4	2.4	2.0	1.7
DPS (THB)	0.72	0.91	1.00	1.20	1.50
Div Yield	0.8%	1.0%	1.1%	1.3%	1.6%
ROE (%)	22.6%	21.0%	21.3%	21.9%	22.6%
ROA (%)	2.9%	2.8%	2.7%	2.7%	2.8%

Jesada Techahusdin, CFA
(66) 2658 6300 ext 1394
jesada.t@maybank-ke.co.th

BLA: 2Q14 results review

Income statement	1Q13	2Q13	3Q13	4Q13	1Q14	2Q14	Chg YoY	Chg QoQ
Net premium written	12,978	9,095	8,372	8,350	26,712	9,769	7%	-63%
Life policy reserve	-9,903	-5,858	-5,446	-4,151	-22,415	-8,099	38%	-64%
Benefit payments	-2,039	-1,905	-2,130	-3,526	-3,029	-2,540	33%	-16%
Commissions and brokerages	-878	-627	-610	-590	-1,025	-594	-5%	-42%
Other expenses	-448	-365	-419	-402	-471	-363	0%	-23%
Total underwriting expenses	-13,268	-8,754	-8,604	-8,669	-26,940	-11,596	32%	-57%
Underwriting income	-290	341	-232	-320	-228	-1,828	-636%	702%
Net investments income	1,675	1,703	1,909	1,768	2,014	2,153	26%	7%
Gains on investments	227	173	105	88	46	322	86%	598%
Other income	-42	15	-5	24	-30	17	11%	-156%
Total investments income	1,860	1,891	2,009	1,879	2,030	2,492	32%	23%
Operating expenses	-426	-431	-443	-421	-424	-475	10%	12%
Profits from operations	1,145	1,801	1,334	1,139	1,378	189	-90%	-86%
Non-operating expenses	-40	-24	-22	-22	-72	-26	6%	-64%
Pre-tax profit	1,105	1,777	1,311	1,118	1,307	163	-91%	-88%
Tax	-183	-324	-211	-213	-211	6	-102%	-103%
Net profit	**922**	**1,453**	**1,101**	**905**	**1,096**	**169**	-88%	-85%
EPS	**0.76**	**1.20**	**0.91**	**0.75**	**0.90**	**0.14**	-88%	-85%
Key ratios								
Net premium growth	47.4%	-8.8%	9.8%	8.1%	105.8%	7.4%		
Net return on investment	5.35%	5.00%	5.19%	4.66%	4.80%	5.31%		
Reserves to premiums	74.9%	63.6%	64.1%	51.0%	83.0%	82.2%		
Benefits paid to premiums	15.4%	20.7%	25.1%	43.3%	11.2%	25.8%		
Commissions to premiums	6.6%	6.8%	7.2%	7.2%	3.8%	6.0%		
Net margin	6.3%	13.5%	10.7%	8.9%	3.8%	1.4%		
Cost to income ratio	30.7%	21.1%	26.4%	29.0%	23.8%	145.9%		
ROA	2.5%	3.6%	2.7%	2.1%	2.4%	0.3%		
ROE	17.9%	26.6%	20.1%	16.4%	18.9%	2.8%		

Source: Company, MKE-ISR

Snapshot of BLA

Chart 1: Premium income growth

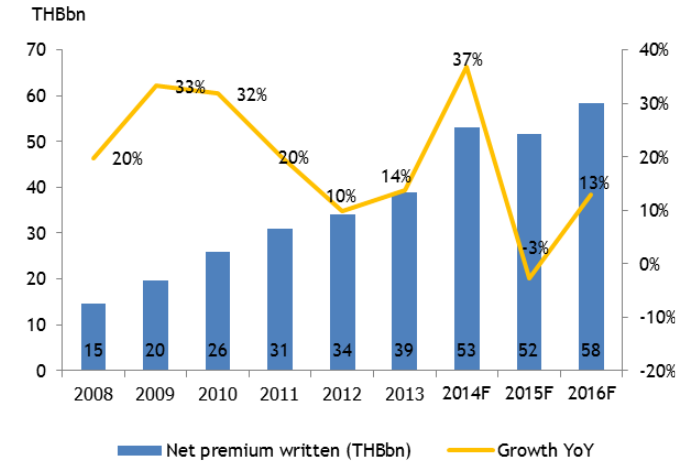

Source: Company, MKE-ISR

Chart 2: Reserve and benefit paid relative to premium

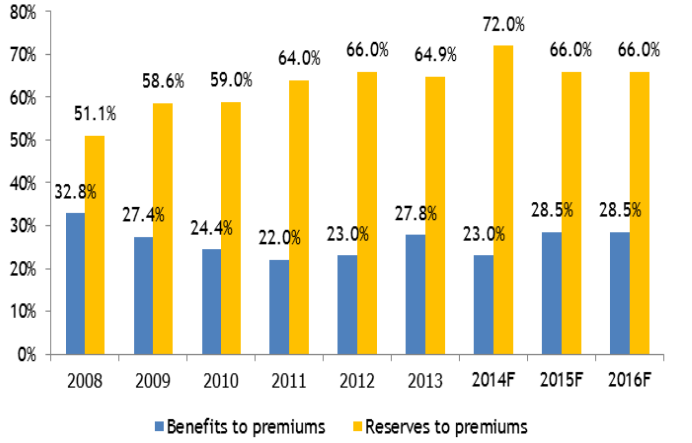

Source: Company, MKE-ISR

Chart 3: Net profit and ROE

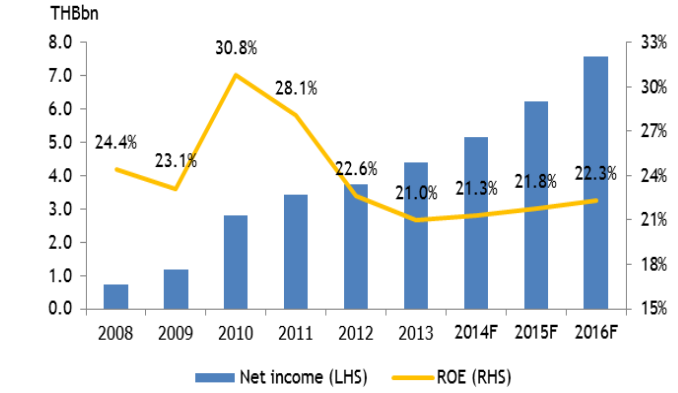

Source: Company, MKE-ISR

Chart 4: Spread of ROI and OPEX to investment assets

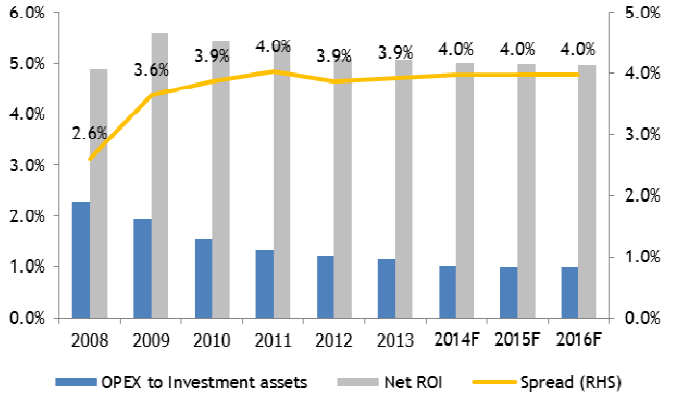

Source: Company, MKE-ISR

Chart 5: PE band

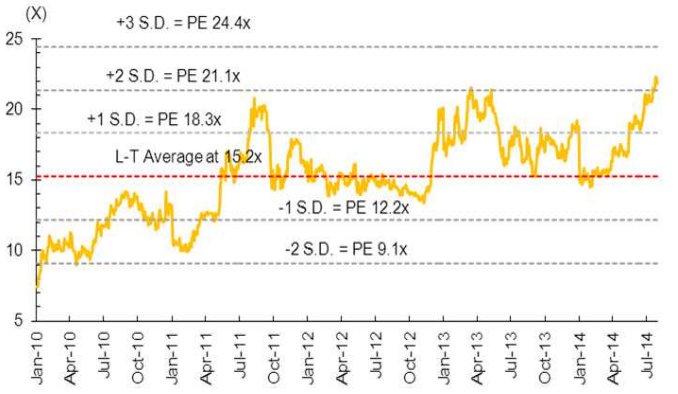

Source: Bloomberg, MKE-ISR

Chart 6: PBV band

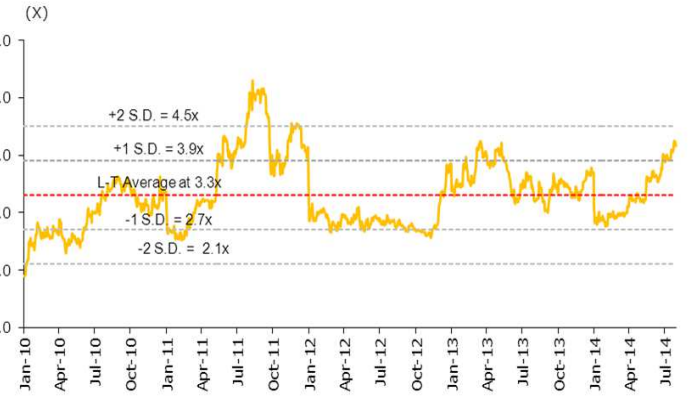

Source: Bloomberg, MKE-ISR

FYE 31 Dec	FY12A	FY13A	FY14E	FY15E	FY16E
Key Metrics					
Core P/E (x)	29.9	25.5	21.7	17.8	14.6
Core FD P/E (x)	29.9	25.5	21.7	17.8	14.6
P/BV (x)	5.7	5.0	4.3	3.6	3.0
P/NTA (x)	5.7	5.0	4.3	3.6	3.0
Net dividend yield (%)	0.8	1.0	1.1	1.3	1.6

INCOME STATEMENT

FYE Dec (THBm)	2012	2013	2014E	2015E	2016E
Net premium written	34,128	38,795	53,040	51,609	58,277
Net investments income	5,704	7,056	8,611	10,393	12,398
Gains on investments	480	593	550	619	712
Total Revenues	40,312	46,444	62,201	62,622	71,387
Reserve and benefit paid	(30,844)	(36,208)	(50,388)	(48,771)	(55,071)
Commissions and brokerages	(2,758)	(2,705)	(2,976)	(3,273)	(3,601)
Opearting expenses	(1,488)	(1,720)	(1,858)	(2,192)	(2,587)
Other expenses	(364)	(383)	(383)	(383)	(383)
Total expenses	(35,454)	(41,017)	(55,605)	(54,619)	(61,642)
Profits from operations	4,857	5,427	6,596	8,003	9,746
Other income and expenses	(93)	(117)	(134)	(147)	(162)
Pre-tax profit	4,764	5,311	6,462	7,855	9,584
Tax	(1,041)	(930)	(1,292)	(1,571)	(1,917)
Net profit	**3,724**	**4,381**	**5,170**	**6,284**	**7,667**
Basic EPS (THB)	3.10	3.63	4.27	5.19	6.33
DPS (THB)	0.72	0.91	1.00	1.20	1.50
BVPS (THB)	16.2	18.4	21.6	25.6	30.5
EV per share (THB)	25.4	26.9	37.7	47.1	52.8
VNB per share (THB)	1.6	1.5	2.1	2.7	3.0

BALANCE SHEET

FYE Dec (THBm)	2012	2013	2014E	2015E	2016E
Cash	866	1,331	1,136	1,096	888
Accrued investment income - net	1,500	1,863	2,142	2,463	2,833
Premium receivables	1,613	1,840	2,116	2,433	2,798
Investment assets	137,628	164,651	201,780	240,487	287,108
Other assets	1,960	2,550	2,844	3,174	3,544
Total assets	**143,567**	**172,234**	**210,017**	**249,653**	**297,171**
Life policy reserve	111,259	136,616	170,771	204,925	245,910
Premium reserves	1,078	1,021	1,072	1,126	1,182
Other insurance liabilities	7,280	7,380	7,749	8,136	8,543
Other liabilities	4,486	4,954	4,204	4,414	4,635
Total liabilities	**124,103**	**149,971**	**183,795**	**218,601**	**260,269**
Share capital	1,205	1,212	1,212	1,212	1,212
Share premium	2,759	2,846	2,846	2,846	2,846
Retained earnings	10,283	13,747	17,705	22,535	28,385
Other	5,217	4,459	4,459	4,459	4,459
Total equity	**19,465**	**22,264**	**26,222**	**31,052**	**36,901**
Minority interests	0	0	0	0	0
Total liabilities & equity	**143,567**	**172,234**	**210,017**	**249,653**	**297,171**

FINANCIAL RATIOS

FYE Dec (THBm)	2012	2013	2014E	2015E	2016E
Growth					
First year premium growth	5.9%	20.2%	100.0%	-25.0%	15.0%
Net premium growth	9.9%	13.7%	36.7%	-2.7%	12.9%
Earnings growth	9.0%	17.6%	18.0%	21.6%	22.0%
ROI and Spread					
Net return on investment (ROI)	5.1%	5.1%	5.0%	5.0%	5.0%
OPEX to investment	1.2%	1.1%	1.0%	1.0%	1.0%
Spread	3.9%	3.9%	4.0%	4.0%	4.0%
Expenses					
Reserves to premiums	66.0%	64.9%	72.0%	66.0%	66.0%
Benefits paid to premiums	23.0%	27.8%	23.0%	28.5%	28.5%
Commissions to premiums	8.0%	6.9%	5.6%	6.3%	6.2%
Profitability Ratio (%)					
Operating margin	21.8%	17.5%	20.0%	20.0%	20.0%
ROAE	2.9%	2.8%	2.7%	2.7%	2.8%
ROAA	22.6%	21.0%	21.3%	21.9%	22.6%
Premium Breakdown					
First year premium	25.7%	27.2%	39.7%	30.6%	31.2%
Renewal year premium	75.8%	73.6%	60.3%	69.4%	68.8%
Investment mix					
Bonds	65.9%	63.5%	63.5%	63.5%	63.5%
Notes	8.9%	10.0%	10.0%	10.0%	10.0%
Stocks	9.2%	7.8%	7.8%	7.8%	7.8%
Debentures	11.7%	12.0%	12.0%	12.0%	12.0%
Unit Trusts	1.9%	3.4%	3.4%	3.4%	3.4%
Others	2.4%	2.0%	2.0%	2.0%	2.0%
Total	100.0%	100.0%	100.0%	100.0%	100.0%

Research Offices

REGIONAL

WONG Chew Hann, CA
Regional Head of Institutional Research
(603) 2297 8686 wchewh@maybank-ib.com

ONG Seng Yeow
Regional Head of Retail Research
(65) 6432 1453
ongsengyeow@maybank-ke.com.sg

Alexander GARTHOFF
Institutional Product Manager
(852) 2268 0638
alexgarthoff@kimeng.com.hk

ECONOMICS

Suhaimi ILIAS
Chief Economist
Singapore | Malaysia
(603) 2297 8682
suhaimi_ilias@maybank-ib.com

Luz LORENZO
Philippines
(63) 2 849 8836
luz_lorenzo@maybank-atrke.com

Tim LEELAHAPHAN
Thailand
(662) 658 1420 tim.l@maybank-ke.co.th

JUNIMAN
Chief Economist, BII
Indonesia
(62) 21 29228888 ext 29682
Juniman@bankbii.com

Josua PARDEDE
Economist / Industry Analyst, BII
Indonesia
(62) 21 29228888 ext 29695
JPardede@bankbii.com

MALAYSIA

WONG Chew Hann, *CA Head of Research*
(603) 2297 8686 wchewh@maybank-ib.com
• Strategy • Construction & Infrastructure

Desmond CH'NG, *ACA*
(603) 2297 8680
desmond.chng@maybank-ib.com
• Banking & Finance

LIAW Thong Jung
(603) 2297 8688 tjliaw@maybank-ib.com
• Oil & Gas - Regional • Shipping

ONG Chee Ting, *CA*
(603) 2297 8678 ct.ong@maybank-ib.com
• Plantations - Regional

Mohshin AZIZ
(603) 2297 8692 mohshin.aziz@maybank-ib.com
• Aviation - Regional • Petrochem

YIN Shao Yang, *CPA*
(603) 2297 8916 samuel.y@maybank-ib.com
• Gaming – Regional • Media

TAN Chi Wei, *CFA*
(603) 2297 8690 chiwei.t@maybank-ib.com
• Power • Telcos

WONG Wei Sum, *CFA*
(603) 2297 8679 weisum@maybank-ib.com
• Property & REITs

LEE Yen Ling
(603) 2297 8691 lee.yl@maybank-ib.com
• Building Materials • Glove Producers

CHAI Li Shin
(603) 2297 8684 lishin.c@maybank-ib.com
• Plantation • Construction & Infrastructure

Ivan YAP
(603) 2297 8612 ivan.yap@maybank-ib.com
• Automotive

LEE Cheng Hooi *Regional Chartist*
(603) 2297 8694
chenghooi.lee@maybank-ib.com

Tee Sze Chiah *Head of Retail Research*
(603) 2297 6858 szechiah.t@maybank-ib.com

HONG KONG / CHINA

Howard WONG *Head of Research*
(852) 2268 0648
howardwong@kimeng.com.hk
• Oil & Gas - *Regional*

Alexander LATZER
(852) 2268 0647
alexanderlatzer@kimeng.com.hk
• Metals & Mining - *Regional*

Jacqueline KO, CFA
(852) 2268 0633 jacquelineko@kimeng.com.hk
• Consumer

Ka Leong LO, CFA
(852) 2268 0630 kllo@kimeng.com.hk
* Consumer Discretionary & Auto

Karen KWAN
(852) 2268 0640 karenkwan@kimeng.com.hk
• Property & REITs

Osbert TANG, CFA
(86) 21 5096 8370
osberttang@kimeng.com.hk
• Transport & Industrials

Ricky WK NG, CFA
(852) 2268 0689 rickyng@kimeng.com.hk
• Utilities & Renewable Energy

Simon QIAN, CFA
(852) 2268 0634
simonqian@kimeng.com.hk
• Telecom & Internet

Steven ST CHAN
(852) 2268 0645 stevenchan@kimeng.com.hk
• Banking & Financials

Warren LAU
(852) 2268 0644
warrenlau@kimeng.com.hk
• Technology - *Regional*

William YANG
(852) 2268 0675
williamyang@kimeng.com.hk
• Technology - *Regional*

INDIA

Jigar SHAH *Head of Research*
(91) 22 6632 2632
jigar@maybank-ke.co.in
• Oil & Gas • Automobile • Cement

Anubhav GUPTA
(91) 22 6623 2605
anubhav@maybank-ke.co.in
• Metal & Mining • Capital Goods • Property

Urmil SHAH
(91) 22 6623 2606 urmil@maybank-ke.co.in
• Technology • Media

SINGAPORE

NG Wee Siang *Head of Research*
(65) 6432 1467 ngweesiang@maybank-ke.com.sg
• Banking & Finance

Gregory YAP
(65) 6432 1450 gyap@maybank-ke.com.sg
• SMID Caps - *Regional*
• Technology & Manufacturing • Telcos

ONG Kian Lin
(65) 6432 1470 ongkianlin@maybank-ke.com.sg
• S-REITs

YEAK Chee Keong, CFA
(65) 6432 1460
yeakcheekeong@maybank-ke.com.sg
• Offshore & Marine

Derrick HENG
(65) 6432 1446 derrickheng@maybank-ke.com.sg
• Transport (Land, Shipping & Aviation)

WEI Bin
(65) 6432 1455 weibin@maybank-ke.com.sg
• Commodity • Logistics • S-chips

John CHEONG
(65) 6432 1461 johncheong@maybank-ke.com.sg
• Small & Mid Caps • Healthcare

TRUONG Thanh Hang
(65) 6432 1451 hang.truong@maybank-ke.com.sg
• Small & Mid Caps

INDONESIA

Wilianto IE *Head of Research*
(62) 21 2557 1125
wilianto.ie@maybank-ke.co.id
• Strategy

Rahmi MARINA
(62) 21 2557 1128
rahmi.marina@maybank-ke.co.id
• Banking & Finance

Aurellia SETIABUDI
(62) 21 2953 0785
aurellia.setiabudi@maybank-ke.co.id
• Property

Anthony YUNUS
(62) 21 2557 1136
anthony.yunus@maybank-ke.co.id
• Consumer • Poultry

Isnaputra ISKANDAR
(62) 21 2557 1129
isnaputra.iskandar@maybank-ke.co.id
• Metals & Mining • Cement

Pandu ANUGRAH
(62) 21 2557 1137
pandu.anugrah@maybank-ke.co.id
• Infrastructure • Construction • Transport

Janni ASMAN
(62) 21 2953 0784
janni.asman@maybank-ke.co.id
• Cigarette • Healthcare • Retail

PHILIPPINES

Luz LORENZO *Head of Research*
(63) 2 849 8836
luz_lorenzo@maybank-atrke.com
• Strategy
• Utilities • Conglomerates • Telcos

Lovell SARREAL
(63) 2 849 8841
lovell_sarreal@maybank-atrke.com
• Consumer • Media • Cement

Rommel RODRIGO
(63) 2 849 8839
rommel_rodrigo@maybank-atrke.com
• Conglomerates • Property • Gaming
• Ports/ Logistics

Katherine TAN
(63) 2 849 8843
kat_tan@maybank-atrke.com
• Banks • Construction

Ramon ADVIENTO
(63) 2 849 8845
ramon_advienta@maybank-atrke.com
• Mining

THAILAND

Maria LAPIZ *Head of Institutional Research*
Dir (66) 2257 0250 | (66) 2658 6300 ext 1399
Maria.L@maybank-ke.co.th
• Consumer / Materials

Jesada TECHAHUSDIN, CFA
(66) 2658 6300 ext 1394
Jesada.T@maybank-ke.co.th
• Financial Services

Kittisorn PRUITIPAT, CFA, FRM
(66) 2658 6300 ext 1395
Kittisorn.P@maybank-ke.co.th
• Real Estate

Sittichai DUANGRATTANACHAYA
(66) 2658 6300 ext 1393
Sittichai.D@maybank-ke.co.th
• Services Sector

Sukit UDOMSIRIKUL *Head of Retail Research*
(66) 2658 6300 ext 5090
Sukit.u@maybank-ke.co.th

Mayuree CHOWVIKRAN
(66) 2658 6300 ext 1440
mayuree.c@maybank-ke.co.th
• Strategy

Padon VANNARAT
(66) 2658 6300 ext 1450
Padon.v@maybank-ke.co.th
• Strategy

Surachai PRAMUALCHAROENKIT
(66) 2658 6300 ext 1470
Surachai.p@maybank-ke.co.th
• Auto • Conmat • Contractor • Steel

Suttatip PEERASUB
(66) 2658 6300 ext 1430
suttatip.p@maybank-ke.co.th
• Media • Commerce

Sutthichai KUMWORACHAI
(66) 2658 6300 ext 1400
sutthichai.k@maybank-ke.co.th
• Energy • Petrochem

Termporn TANTIVIVAT
(66) 2658 6300 ext 1520
termporn.t@maybank-ke.co.th
• Property

Woraphon WIROONSRI
(66) 2658 6300 ext 1560
woraphon.w@maybank-ke.co.th
• Banking & Finance

Jaroonpan WATTANAWONG
(66) 2658 6300 ext 1404
jaroonpan.w@maybank-ke.co.th
• Transportation • Small cap

Chatchai JINDARAT
(66) 2658 6300 ext 1401
chatchai.j@maybank-ke.co.th
• Electronics

VIETNAM

LE Hong Lien, ACCA
Head of Institutional Research
(84) 844 55 58 88 x 8181
lien.le@maybank-kimeng.com.vn
• Strategy • Consumer • Diversified • Utilities

THAI Quang Trung, CFA, Deputy Manager, Institutional Research
(84) 844 55 58 88 x 8180
trung.thai@maybank-kimeng.com.vn
• Real Estate • Construction • Materials

Le Nguyen Nhat Chuyen
(84) 844 55 58 88 x 8082
chuyen.le@maybank-kimeng.com.vn
• Oil & Gas

NGUYEN Thi Ngan Tuyen, *Head of Retail Research*
(84) 8 44 555 888 x 8081
tuyen.nguyen@maybank-kimeng.com.vn
• Food & Beverage • Oil&Gas • Banking

TRINH Thi Ngoc Diep
(84) 4 44 555 888 x 8208
diep.trinh@maybank-kimeng.com.vn
• Technology • Utilities • Construction

TRUONG Quang Binh
(84) 4 44 555 888 x 8087
binh.truong@maybank-kimeng.com.vn
• Rubber plantation • Tyres and Tubes • Oil&Gas

PHAM Nhat Bich
(84) 8 44 555 888 x 8083
bich.pham@maybank-kimeng.com.vn
• Consumer • Manufacturing • Fishery

NGUYEN Thi Sony Tra Mi
(84) 8 44 555 888 x 8084
mi.nguyen@maybank-kimeng.com.vn
• Port operation • Pharmaceutical
• Food & Beverage

APPENDIX I:TERMS FOR PROVISION OF REPORT, DISCLOSURES AND DISCLAIMERS

รายงานนี้ ถูกจัดทำขึ้นเพื่อเผยแพร่ และเพื่อเป็นการให้ข้อมูลเท่านั้น มิใช่การชักจูงให้ซื้อหรือขายหุ้นที่กล่าวถึงในรายงานนี้ นักลงทุนควรพึงตระหนักไว้เสมอว่า มูลค่าของหุ้นอาจมีความผันผวน มีการเพิ่มขึ้นและลดลงได้ตลอดเวลา ความเห็น หรือคำแนะนำต่างๆ จัดทำขึ้นบนพื้นฐานของเทคนิค และปัจจัยพื้นฐาน ซึ่งอาจมีความแตกต่างกัน การประเมินมูลค่าที่เหมาะสมทางเทคนิค อาจใช้วิธีการที่แตกต่างจากการวิเคราะห์เชิงปัจจัยพื้นฐาน โดยขึ้นอยู่กับปัจจัยทางด้านราคา และมูลค่าการซื้อขาย ซึ่งแตกต่างไปจากการวิเคราะห์เชิงปัจจัยพื้นฐาน ดังนั้นผลตอบแทนของนักลงทุนจึงอาจต่ำกว่าต้นทุนได้ และผลตอบแทนจากการลงทุนในอดีตไม่สามารถสะท้อนถึงผลตอบแทนในอนาคตได้ บทวิเคราะห์นี้ไม่ได้มีจุดประสงค์เพื่อแนะนำการลงทุนเพื่อบุคคลใดเป็นการเฉพาะ และเพื่อวัตถุประสงค์เฉพาะเจาะจงต่อการลงทุน ฐานะทางการเงิน และความต้องการส่วนบุคคลของนักลงทุนที่ได้รับหรืออ่านบทวิเคราะห์ฉบับนี้ เพราะฉะนั้น นักลงทุนจึงควรใช้วิจารณญาณ ในการอ่านบทวิเคราะห์ฉบับนี้

การจัดทำรายงานฉบับนี้ ได้อ้างอิงมาจากแหล่งข้อมูลที่ได้รับการยอมรับว่ามีความน่าเชื่อถือ แต่ไม่ได้เป็นการรับรองจาก Maybank Investment Bank Berhad และบริษัทย่อยและในเครือ (รวมเรียก "Maybank Kim Eng") ผลที่ตามมาทั้งในส่วนของความแม่นยำ หรือเรียบร้อยสมบูรณ์จึงไม่ได้เป็นความรับผิดชอบจากทางMaybank Kim Eng ดังนั้น Maybank Kim Eng และ เจ้าหน้าที่, กรรมการ, บริษัทร่วม และหน่วยงานที่เกี่ยวข้อง และ/หรือพนักงาน (รวมเรียกว่า "Representatives") จะไม่มีส่วนรับผิดชอบต่อการสูญเสียต่างๆ ที่เกิดขึ้นทั้งทางตรงหรือทางอ้อมจากการใช้รายงานฉบับนี้ ข้อมูล, ความเห็น และคำแนะนำที่ปรากฏอยู่ในบทวิเคราะห์ฉบับนี้อาจมีการเปลี่ยนแปลงได้ตลอดเวลา โดยไม่ต้องแจ้งให้ทราบล่วงหน้า

บทวิเคราะห์นี้อาจมีการคาดการณ์ผลการดำเนินงานล่วงหน้า ซึ่งส่วนใหญ่จะเห็นได้จากการใช้คำต่างๆ เหล่านี้ เช่น"คาดว่า" "เชื่อว่า" "คาดการณ์ว่า" "มีแนวโน้มว่า" "มีแผนว่า" "ประมาณการ" หรือ การอธิบายว่า เหตุการณ์นี้ "อาจ" เกิดขึ้น หรือ เหตุการณ์นี้ "เป็นไปได้" ที่จะเกิดขึ้น เป็นต้น การคาดการณ์ล่วงหน้า จะอยู่บนพื้นฐานของสมมติฐานที่ตั้งขึ้นและอ้างอิงบนข้อมูลในปัจจุบัน และยังขึ้นอยู่กับความเสี่ยงและความไม่แน่นอนที่จะทำให้ผลการดำเนินงานที่แท้จริงแตกต่างไปจากที่คาดการณ์ได้อย่างมีนัยยะสำคัญ นักลงทุนจึงไม่ควรใช้การคาดการณ์ล่วงหน้านี้เป็นหลักในการตัดสินใจลงทุนหลังจากวันที่บทวิเคราะห์ถูกเผยแพร่ออกไป Maybank Kim Eng ไม่ถือเป็นภาระผูกพันในการปรับประมาณการ หากมีข้อมูลใหม่หรือเหตุการณ์ที่ไม่คาดคิดขึ้น

Maybank Kim Eng รวมถึงเจ้าหน้าที่, กรรมการ และพนักงาน ซึ่งรวมถึงหน่วยงานที่เกี่ยวข้องกับการจัดทำ หรือการเผยแพร่บทวิเคราะห์นี้ อาจมีส่วนร่วม หรือมีสิทธิลงทุนในหุ้นตัวนี้ หรือ มีส่วนได้เสียต่างๆ กับผู้ที่ออกหลักทรัพย์นี้ นอกจากนี้ราคาหุ้นอาจเคลื่อนไหวไปตามสิ่งที่เสนอในบทวิเคราะห์นี้Maybank Kim Eng มีสิทธิใช้ข้อมูลในรายงานนี้ ก่อนที่รายงานนี้จะถูกเผยแพร่ออกไปภายใต้ขอบเขตที่กฎหมายรับรองเท่านั้น กรรมการ, เจ้าหน้า และ/หรือพนักงานของ Maybank Kim Eng ท่านหนึ่งท่านใด หรือมากกว่าหนึ่งท่าน สามารถเป็นกรรมการในบริษัทจดทะเบียนนี้ได้

บทวิเคราะห์นี้ถูกทำขึ้นมาเพื่อลูกค้าของ Maybank Kim Eng และห้ามนำไปแก้ไข ดัดแปลง แจกจ่าย และนำไปจัดทำใหม่ ไม่ว่าจะเป็นบางส่วน หรือเต็มฉบับ หากไม่ได้รับอนุญาตจาก Maybank Kim Eng เป็นการล่วงหน้า ทั้งนี้ Maybank Kim Eng และตัวแทนที่เกี่ยวข้อง จะไม่รับผิดชอบต่อผลที่ตามมาจากการกระทำของบุคคลที่ 3 ที่กระทำสิ่งที่ถูกห้ามดังกล่าว

บทวิเคราะห์นี้ไม่ได้ทำขึ้นมาโดยตรง หรือมีจุดประสงค์เพื่อการแจกจ่าย หรือถูกใช้โดยสาธารณะชนทั่วไป หรือประชาชนทั้งหมดที่อาศัยในประเทศท้องถิ่นที่ออกหลักทรัพย์นี้ หรือในท้องถิ่น เมือง หรือ ประเทศอื่นๆ ที่กฎหมายในประเทศนั้นไม่อนุญาต บทวิเคราะห์นี้ทำขึ้นมาเพื่อการใช้ในประเทศที่กฎหมายอนุญาตเท่านั้นหลักทรัพย์นี้อาจจะไม่ได้ถูกรับรองการซื้อขายโดยกฎหมายทุกกฎหมาย หรือทำการซื้อขายได้สำหรับนักลงทุนทุกประเภท นักลงทุนควรใช้วิจารณญาณอย่างยิ่งในการนำคำแนะนำ หรือคำเตือนต่างๆ ที่ได้กล่าวไว้ข้างต้นมาใช้ เนื่องจากความแตกต่างทางด้านภูมิศาสตร์ของแต่ละบุคคล และระยะเวลาในการได้รับบทวิเคราะห์นี้

มาเลเซีย

ความเห็นหรือคำแนะนำที่ปรากฏในบทวิเคราะห์ฉบับนี้เป็นการประเมินจากด้านเทคนิก และปัจจัยพื้นฐาน โดยความเห็นทางด้านเทคนิกอาจมีความแตกต่างจากปัจจัยพื้นฐาน เนื่องจากการประเมินด้านเทคนิกได้ใช้วิธีที่แตกต่างกัน โดยมุ่งเน้นข้อมูลด้านราคา และปริมาณการซื้อขายของหลักทรัพย์ที่ Bursa Malaysia Securities Berhad วิเคราะห์หลักทรัพย์

สิงคโปร์

รายงานฉบับนี้จะทำขึ้นบนวันและข้อมูลที่เกิดขึ้น ซึ่งอาจมีการเปลี่ยนแปลงได้ บริษัท Maybank Kim Eng Research จำกัด ("Maybank KERPL") ในสิงคโปร์ไม่มีเงื่อนไขที่จะต้องปรับปรุงข้อมูลต่างๆ ให้แก่ผู้รับข้อมูลนี้ การเผยแพร่ในสิงคโปร์ ผู้รับรายงานฉบับนี้จะติดต่อกับ Maybank KERPL ในสิงคโปร์ ทั้งในแง่ของการแนะนำ หรือเกี่ยวข้องกับรายงานฉบับนี้ หากผู้รับรายงานฉบับนี้ไม่ได้เป็นนักลงทุน, ผู้เชี่ยวชาญทางการลงทุน หรือนักลงทุนประเภทสถาบัน (จำกัดความใน Section 4A ตามกฎหมาย Singapore Securities and Futures) ทั้งนี้ Maybank KERPL จะรับผิดชอบบนเนื้อหาที่ปรากฏในรายงานฉบับนี้ แต่เป็นการรับผิดชอบที่จำกัดความเขตตามกฎหมายที่กำหนด

ไทย

การเปิดเผยผลการสำรวจของสมาคมส่งเสริมสถาบันกรรมการบริษัทไทย (IOD) ในเรื่องการกำกับดูแลกิจการ (Corporate Governance) นี้ เป็นการดำเนินการตามนโยบายของสำนักงานคณะกรรมการกำกับหลักทรัพย์และตลาดหลักทรัพย์ โดยการสำรวจของ IOD เป็นการสำรวจและประเมินจากข้อมูล ของบริษัทจดทะเบียนในตลาดหลักทรัพย์แห่งประเทศไทยและตลาดหลักทรัพย์ เอ็มเอไอ ที่มีการเปิดเผยต่อสาธารณะ และเป็นข้อมูลที่ผู้ลงทุนทั่วไปสามารถเข้าถึงได้ ดังนั้น ผลสำรวจดังกล่าวจึงเป็นการนำเสนอในมุมมองของบุคคลภายนอกโดยไม่ได้เป็นการประเมินการปฏิบัติ และมิได้มีการใช้ข้อมูลภายใน ในการประเมิน

อนึ่ง ผลการสำรวจดังกล่าว เป็นผลการสำรวจ ณ วันที่ปรากฏในรายงานการกำกับดูแลกิจการ บริษัทจดทะเบียนไทยเท่านั้น ดังนั้น ผลการสำรวจ จึงอาจเปลี่ยนแปลงได้ภายหลังวันดังกล่าว ทั้งนี้ บริษัทหลักทรัพย์ เมย์แบงก์ กิมเอ็ง (ประเทศไทย) จำกัด (มหาชน) มิได้ยืนยันหรือรับรองถึงความถูกต้องของ ผลการสำรวจดังกล่าวแต่อย่างใด

สหรัฐอเมริกา

บทวิเคราะห์ฉบับนี้จัดทำขึ้นโดย MKE เพื่อเผยแพร่ในสหรัฐฯ (“US”) สำหรับลูกค้าสถาบันในสหรัฐฯ เป็นสำคัญ (ตามคำนิยามใน Rule 15a-6 ภายใต้กฎหมาย Securities Exchange Act of 1934) โดย Maybank Kim Eng Securities USA Inc (“Maybank KESUSA”) เท่านั้น ซึ่งถือเป็น Broker-Dealer ที่ได้จดทะเบียนในสหรัฐฯ (ตามกฎหมาย Section 15 ของ Securities Exchange Act of 1934) ทั้งนี้ความรับผิดชอบในการเผยแพร่รายงานฉบับนี้ อยู่ภายใต้ Maybank KESUSA ในสหรัฐฯ เท่านั้น รายงานฉบับนี้ไม่สามารถจัดส่งถึงท่านได้ หาก MKE ไม่อนุญาต หรือภายใต้ข้อจำกัดของกฎหมายหรือหลักเกณฑ์ที่ไม่สามารถจัดส่งถึงท่านได้ ทั้งนี้ผู้ได้รับรายงานฉบับนี้จะต้องทำความเข้าใจด้วยว่า Maybank KESUSA ได้นำเสนอบทวิเคราะห์นี้ภายใต้หลักเกณฑ์ของการลงทุนที่เกี่ยวเนื่องกับกฎหมาย และหลักเกณฑ์การกำกับ

อังกฤษ

เอกสารฉบับนี้ได้ถูกเผยแพร่โดย บริษัท Maybank Kim Eng Securities (London) จำกัด (“Maybank KESL”) ซึ่งได้รับอนุญาตและอยู่ภายใต้การกำกับดูแลของ The Financial Services Authority และ Informational Purposes เท่านั้น เอกสารฉบับนี้ไม่ได้มีเจตนาที่จะเผยแพร่แก่บุคคลที่ถูกจำกัดความเป็นนักลงทุนรายย่อย (Retail Client) ตามความหมายของ The Financial Services and Markets Act 2000 ภายในประเทศอังกฤษ ข้อสรุปใดๆ ที่เกิดจากบุคคลที่ 3 เพื่อเป็นความสะดวกแก่ผู้ได้รับเอกสารฉบับนี้เท่านั้น ทั้งนี้บริษัทฯ ไม่มีส่วนรับผิดชอบต่อความเห็น หรือความถูกต้องดังกล่าว และการเข้าถึงข้อมูลดังกล่าวเป็นความเสี่ยงของผู้รับเอกสารเท่านั้น นอกจากนี้ผู้รับเอกสารฉบับนี้ควรปรึกษาที่ปรึกษาทางภาษีของตนเองเพื่อให้เกิดความถูกต้องในการแนวทางดังกล่าว เพราะเอกสารฉบับนี้ไม่ได้ประเมินถึงกฎหมายเฉพาะทาง, บัญชี หรือที่ปรึกษาทางด้านภาษี

DISCLOSURES

Legal Entities Disclosures

มาเลเซีย: เอกสารฉบับนี้ได้จัดทำและเผยแพร่ในประเทศมาเลเซีย โดย Maybank Investment Bank Berhad (15938-H) ซึ่งเป็นในกลุ่มเดียวกับ Bursa Malaysia Berhad และเป็นผู้ถือใบอนุญาต Capital Market and Services ที่ออกโดย The Securities Commission ในประเทศมาเลเซีย

สิงคโปร์: เอกสารฉบับนี้จัดทำขึ้นและเผยแพร่ในประเทศสิงคโปร์ โดย Maybank KERPL (จดทะเบียนเลขที่ 197201256N) ภายใต้การกำกับดูแล Monetary Authority of Singapore

อินโดนีเซีย: PT Kim Eng Securities (“PTKES”) (จดทะเบียนเลขที่ KEP-251/PM/1992) เป็นสมาชิกของ Indonesia Stock Exchange และอยู่ภายใต้การกำกับของ BAPEPAM LK

ไทย: MBKET (จดทะเบียนเลขที่ 0107545000314) เป็นสมาชิกของ The Stock Exchange of Thailand และอยู่ภายใต้การกำกับของกระทรวงการคลัง และกลต.

ฟิลิปปินส์: MATRKES (จดทะเบียนเลขที่ 01-2004-00019) เป็นสมาชิกของ The Philippines Stock Exchange และอยู่ภายใต้การกำกับดูแลของ The Securities and Exchange Commission

เวียดนาม: บริษัท Kim Eng Vietnam Securities จำกัด (“KEVS”) (ใบอนุญาตเลขที่ 71/UBCK-GP) ซึ่งใบอนุญาตอยู่ภายใต้ The State Securities Commission of Vietnam

ฮ่องกง: KESHK (Central Entity No: AAD284) ภายใต้กำกับโดย The Securities and Futures Commission

อินเดีย: บริษัท Kim Eng Securities India Private จำกัด (“KESI”) เป็นส่วนหนึ่งของ The National Stock Exchange of India Limited (จดทะเบียนเลขที่: INF/INB 231 452435) และ Bombay Stock Exchange (จดทะเบียนเลขที่ INF/INB 011452431) ซึ่งอยู่ภายใต้การกำกับดูแลของ Securities and Exchange Board of India ทั้งนี้ KESI ได้จดทะเบียนกับ SEBI ประเภท 1 Merchant Broker (จดทะเบียนเลขที่ INM 000011708)

สหรัฐฯ: Maybank KESUSA เป็นสมาชิกที่ได้รับอนุญาต และอยู่ภายใต้การกำกับดูแลของ FINRA – Broker ID 27861

อังกฤษ: Maybank KESL (จดทะเบียนเลขที่ 2377538)เป็นสมาชิกที่ได้รับอนุญาต และอยู่ภายใต้การกำกับดูแลของ The Financial Services Authority

Disclosure of Interest

มาเลเซีย: MKE และตัวแทนที่เกี่ยวข้อง อาจมีสถานะหรือมีความเกี่ยวข้องกับหลักทรัพย์ในเวลาใดเวลาหนึ่ง และอาจมีกิจกรรมที่มากขึ้นในฐานะ market maker หรือ อาจเป็นผู้รับประกันการจำหน่าย หรือเกี่ยวข้องกับหลักทรัพย์นี้ และอาจเป็นผู้ให้บริการด้านวาณิชธนกิจ, ให้คำปรึกษา หรือบริการอื่นๆ ที่เกี่ยวข้องกับหลักทรัพย์นี้

สิงคโปร์: ณ วันที่ 13 สิงหาคม 2557, Maybank KERPL และนักวิเคราะห์ที่วิเคราะห์หลักทรัพย์นี้ไม่มีส่วนได้เสียกับการให้คำแนะนำหลักทรัพย์ที่ปรากฏในบทวิเคราะห์ฉบับนี้

ไทย: MBKET อาจมีธุรกิจที่เกี่ยวเนื่องกับ หรือ มีความเป็นไปได้ที่จะเป็นผู้ออกตราสารอนุพันธ์ Derivatives Warrants บนหลักทรัพย์ที่ปรากฏอยู่ในบทวิเคราะห์ฉบับนี้ ดังนั้นนักลงทุนควรใช้วิจารณญาณพิจารณาถึงประเด็นนี้ ก่อนตัดสินใจลงทุน ทั้งนี้ MBKET หน่วยงานที่เกี่ยวข้อง กรรมการ และ/หรือ พนักงาน อาจมีส่วนเกี่ยวข้อง และ/หรือ การเป็นผู้รับประกันการจัดจำหน่ายในหลักทรัพย์ที่ปรากฏในรายงานฉบับนี้

ฮ่องกง: KESHK อาจมีความสนใจด้านการลงทุนที่เกี่ยวข้องกับหลักทรัพย์นี้ หรือเป็นหลักทรัพย์ใหม่ที่อ้างอิงบน Paragraph 16.5 (a) ของ Hong Kong Code of Conduct for Persons Licenses โดยการกำกับของ The Securities and Futures Commission

ณ วันที่ 13 สิงหาคม 2557, KESHK และนักวิเคราะห์ที่ได้รับอนุญาต ไม่มีส่วนได้เสีย ในการให้คำแนะนำหลักทรัพย์ที่ปรากฏในบทวิเคราะห์ฉบับนี้

ช่วง 3 ปีที่ผ่านมา MKE อาจมี หรือให้บริการแก่ผู้จัดการ หรือ ผู้ร่วมจัดการในการเสนอขายหลักทรัพย์ดังกล่าว หรือ ณ ปัจจุบัน อาจให้บริการแก่หลักทรัพย์ในตลาดแรก หรือหน่วยงานที่ได้มีการอ้างถึงในบทวิเคราะห์ฉบับนี้ หรืออาจให้บริการดังกล่าวภายใน 12 เดือนข้างหน้า ซึ่งเป็นการให้คำปรึกษา หรือบริการด้านการลงทุนที่มีนัยยะสำคัญ ที่อาจเกี่ยวเนื่องกับการลงทุนทางตรงหรือทางอ้อมได้

OTHERS

Analyst Certification of Independence

ความถูกต้องของมุมมองที่ผ่านบทวิเคราะห์ฉบับนี้ เป็นการสะท้อนถึงแนวความคิด และมุมมองของนักวิเคราะห์ และรวมถึงหลักทรัพย์หรือผู้ออกหลักทรัพย์เท่านั้น ผลตอบแทนของนักวิเคราะห์ทั้งทางตรงหรือทางอ้อมของนักวิเคราะห์ ไม่ได้ขึ้นอยู่กับการให้คำแนะนำ หรือมุมมองผ่านบทวิเคราะห์ฉบับนี้

คำเตือน

Structure Securities ซึ่งเป็นตราสารที่มีความซับซ้อน โดยเฉพาะอย่างยิ่งในส่วนของความเสี่ยงที่สูงขึ้นนั้น มีวัตถุประสงค์ที่จะเสนอขายให้แก่นักลงทุนที่มีความรู้ความเข้าใจ รวมถึงสามารถรับความเสี่ยงได้เป็นอย่างดี ทั้งนี้มูลค่าตลาดของตราสารประเภทนี้ อาจเปลี่ยนแปลงไปตามสภาพเศรษฐกิจ ตลาดเงินตลาดทุน การเมือง (รวมถึงอัตราดอกเบี้ย Spot / ล่วงหน้า และอัตราแลกเปลี่ยน), Time to Maturity, ภาวะตลาด และความผันผวน รวมถึงคุณภาพ/ ความน่าเชื่อถือของผู้ออก หรือหลักทรัพย์อ้างอิงนั้นๆ นักลงทุนที่ให้ความสนใจในการลงทุนตราสารประเภทนี้ จะต้องเข้าใจและวิเคราะห์ถึงตราสารประเภทนี้ด้วยตนเอง และปรึกษากับผู้เชี่ยวชาญของตนในส่วนของความเสี่ยงที่อาจเกิดขึ้นจากการลงทุนในตราสารประเภทนี้

ทั้งนี้ไม่ว่าส่วนใดส่วนหนึ่งของรายงานฉบับนี้ ไม่อนุญาตให้มีการคัดลอก, จัดทำสำเนา, ลอกเลียน หรือในความหมายที่ใกล้เคียง หรือการเผยแพร่ด้วยตนเอง โดยไม่ได้รับความเห็นชอบจาก MKE

Definition of Ratings (For MayBank Kim Eng Thailand)

Maybank Kim Eng Research uses the following rating system:

BUY	Return is expected to be above 10% in the next 12 months (excluding dividends)
TRADING BUY/TAKE PROFIT	Return is expected to be between - 10% to +10% in the next 12 months (excluding dividends).
SELL	Return is expected to be below -10% in the next 12 months (excluding dividends)

Applicability of Ratings

The respective analyst maintains a coverage universe of stocks, the list of which may be adjusted according to needs. Investment ratings are only applicable to the stocks which form part of the coverage universe. Reports on companies which are not part of the coverage do not carry investment ratings as we do not actively follow developments in these companies.

Some common terms abbreviated in this report (where they appear):

Adex = Advertising Expenditure
BV = Book Value
CAGR = Compounded Annual Growth Rate
Capex = Capital Expenditure
CY = Calendar Year
DCF = Discounted Cashflow
DPS = Dividend Per Share
EBIT = Earnings Before Interest And Tax
EBITDA = EBIT, Depreciation And Amortisation
EPS = Earnings Per Share
EV = Enterprise Value
FCF = Free Cashflow
FV = Fair Value
FY = Financial Year
FYE = Financial Year End
MoM = Month-On-Month
NAV = Net Asset Value
NTA = Net Tangible Asset
P = Price
P.A. = Per Annum
PAT = Profit After Tax
PBT = Profit Before Tax
PE = Price Earnings
PEG = PE Ratio To Growth
PER = PE Ratio
QoQ = Quarter-On-Quarter
ROA = Return On Asset
ROE = Return On Equity
ROSF = Return On Shareholders' Funds
WACC = Weighted Average Cost Of Capital
YoY = Year-On-Year
YTD = Year-To-Date

THAI INSTITUTE OF DIRECTORS ASSOCIATION (IOD) CORPORATE GOVERNANCE REPORT RATING 2014

▲▲▲▲▲	Excellent	HEMRAJ	PAP	RS	SNC			
ADVANC	CIMBT	ICC	PG	S&J	SPALI			
AOT	CK	INTUCH	PHOL	SAMART	SPI			
ASIMAR	CPF	IRPC	PR	SAMTEL	SSI			
BAFS	CPN	IVL	PRANDA	SAT	SSSC			
BANPU	CSL	KBANK	PS	SC	SVI			
BAY	DRT	KKP	PSL	SCB	SYMC			
BBL	DTAC	KTB	PTT	SCC	TCAP			
BCP	EASTW	LPN	PTTEP	SCSMG	THAI			
BECL	EGCO	MCOT	PTTGC	SE-ED	THCOM			
BKI	ERW	MINT	QH	SIM	THRE			
BROOK	GRAMMY	NKI	RATCH	SIS	TIP			
BTS	HANA	NOBLE	ROBINS	SITHAI	TISCO			
▲▲▲▲	Very Good	ECL	JAS	MAKRO	PE	SINGER	THANI	TTCL
2S	BH	EE	JUBILE	MBK	PF	SIRI	THIP	TUF
ACAP	BIGC	EIC	KBS	MBKET	PJW	SKR	TICON	TWFP
AF	BJC	ESSO	KCE	MFC	PM	SMT	TIPCO	TYM
AHC	BLA	FE	KGI	MFEC	PPM	SNP	TK	UAC
AIT	BMCL	FORTH	KKC	MODERN	PPP	SPCG	TLUXE	UMI
AKP	BWG	GBX	KSL	MTI	PREB	SPPT	TMILL	UMS
AMANAH	CCET	GC	KWC	NBC	PRG	SSF	TMT	UP
AMARIN	CENTEL	GFPT	L&E	NCH	PT	STANLY	TNL	UPOIC
AMATA	CFRESH	GL	LANNA	NINE	PYLON	STEC	TOG	UT
AP	CGS	GLOW	LH	NMG	QTC	SUC	TPC	VIBHA
APCO	CHOW	GOLD	LHBANK	NSI	RASA	SUSCO	TPCORP	VIH
APCS	CM	GSTEL	LHK	NWR	SABINA	SYNTEC	TPIPL	VNG
ASIA	CNT	GUNKUL	LIVE	OCC	SAMCO	TASCO	TRT	VNT
ASK	CPALL	HMPRO	LOXLEY	OFM	SCCC	TCP	TRU	YUASA
ASP	CSC	HTC	LRH	OGC	SCG	TF	TSC	ZMICO
AYUD	DCC	IFEC	LST	OISHI	SEAFCO	TFD	TSTE	
BEC	DELTA	INET	MACO	PB	SFP	TFI	TSTH	
BFIT	DTC	ITD	MAJOR	PDI	SIAM	THANA	TTA	
▲▲▲	Good	DEMCO	HTECH	KWH	PAE	SIMAT	TIC	UEC
A	BGT	DNA	HYDRO	LALIN	PATO	SLC	TIES	UOBKH
AAV	BLAND	DRACO	IFS	LEE	PICO	SMIT	TIW	UPF
AEC	BOL	EA	IHL	MATCH	PL	SMK	TKS	UWC
AEONTS	BROCK	EARTH	ILINK	MATI	POST	SOLAR	TMC	VARO
AFC	BSBM	EASON	INOX	MBAX	PRECHA	SPC	TMD	VTE
AGE	CHARAN	EMC	IRC	MDX	PRIN	SPG	TMI	WAVE
AH	CHUO	EPCO	IRCP	PRINC	Q-CON	SRICHA	TNDT	WG
AI	CI	F&D	IT	MJD	QLT	SSC	TNPC	WIN
AJ	CIG	FNS	JMART	MK	RCI	STA	TOPP	WORK
AKR	CITY	FOCUS	JMT	MOONG	RCL	SUPER	TPA	
ALUCON	CMR	FPI	JTS	MPIC	ROJNA	SVOA	TPP	
ANAN	CNS	FSS	JUTHA	MSC	RPC	SWC	TR	
ARIP	CPL	GENCO	KASET	NC	SCBLIF	SYNEX	TTI	
AS	CRANE	GFM	KC	NIPPON	SCP	TBSP	TVD	
BAT-3K	CSP	GJS	KCAR	NNCL	SENA	TCCC	TVI	
BCH	CSR	GLOBAL	KDH	NTV	SF	TEAM	TWZ	
BEAUTY	CTW	HFT	KTC	OSK	SGP	TGCI	UBIS	

Score Range	Number of Logo	Description
90-100	▲▲▲▲▲	Excellent
80-89	▲▲▲▲	Very Good
70-79	▲▲▲	Good
60-69	▲▲	Satisfactory
50-59	▲	Pass
Lower than 50	No logo given	N/A

TKT	TRC	UV
TMB	TRUE	VGI
TNITY	TTW	WACOAL
TOP	TVO	

Source: Thai Institute of Directors (IOD)

<u>คำชี้แจง</u>

การเปิดเผยผลการสำรวจของสมาคมส่งเสริมสถาบันกรรมการบริษัทไทย (IOD) ในเรื่องการกำกับดูแลกิจการ (Corporate Governance) นี้ เป็นการดำเนินการตามนโยบายของสำนักงานคณะกรรมการกำกับหลักทรัพย์และตลาดหลักทรัพย์ โดยการสำรวจของ IOD เป็นการสำรวจและประเมินจากข้อมูล ของบริษัทจดทะเบียนในตลาดหลักทรัพย์แห่งประเทศไทย และตลาดหลักทรัพย์ เอ็มเอไอ ที่มีการเปิดเผยต่อสาธารณะ และเป็นข้อมูลที่ผู้ลงทุนทั่วไปสามารถเข้าถึงได้ ดังนั้น ผลสำรวจดังกล่าวจึงเป็นการนำเสนอในมุมมองของบุคคลภายนอก โดยไม่ได้เป็นการประเมินการปฏิบัติ และมิได้มีการใช้ข้อมูลภายใน ในการประเมิน

อนึ่ง ผลการสำรวจดังกล่าว เป็นผลการสำรวจ ณ วันที่ปรากฏในรายงานการกำกับดูแลกิจการ บริษัทจดทะเบียนไทยเท่านั้น ดังนั้น ผลการสำรวจ จึงอาจเปลี่ยนแปลงได้ภายหลังวันดังกล่าว ทั้งนี้ บริษัทหลักทรัพย์ เมย์แบงก์ กิมเอ็ง (ประเทศไทย) จำกัด (มหาชน) มิได้ยืนยันหรือรับรองถึงความถูกต้องของ ผลการสำรวจดังกล่าวแต่อย่างใด

สาขากรุงเทพฯ

สำนักงานใหญ่
อาคารสำนักงาน ดิ ออฟฟิศเศส แอท เซ็นทรัลเวิลด์
ชั้น 20-21, 24 เลขที่ 999/9 ถนนพระราม 1
แขวงปทุมวัน เขตปทุมวัน กรุงเทพฯ 10330
โทร 0-2658-6300 โทรสาร 0-2658-6301

สาขาพาหุรัด
125 อาคารดิโอลด์สยามพลาซ่า
ชั้น 3 ถนนพาหุรัด แขวงวังบูรพาภิรมย์
เขตพระนคร กรุงเทพฯ 10200
โทร 0-2225-0242 โทรสาร 0-2225-0523

สาขาเอ็มโพเรี่ยม
622 อาคารดิเอ็มโพเรี่ยม ชั้น 14
ถนนสุขุมวิท แขวงคลองตัน
เขตคลองเตย กรุงเทพฯ 10110
โทร 0-2664-9800 โทรสาร 0-2664-9811

สาขาเยาวราช
215 อาคารแกรนด์ไชน่า ชั้น 5
ถนนเยาวราช แขวงสัมพันธวงศ์
เขตสัมพันธวงศ์ กรุงเทพฯ 10100
โทร 0-2622-9412 โทรสาร 0-2622-9383

สาขาบางกะปิ
3105 อาคารเอ็นมาร์ค พลาซ่า
ชั้น3 ถนนลาดพร้าว แขวงคลองจั่น
เขตบางกะปิ กรุงเทพ 10240
โทร.0-2378-1144 โทรสาร. 0-2378-1323

สาขาประตูน้ำ
553 อาคารเดอะพาลาเดียม อาคารเอ ชั้น 14
ถนนราชปรารภ แขวงมักกะสัน
เขตราชเทวี กรุงเทพ 10400
โทร 0-2250-6192 โทรสาร 0-2250-6199

สาขามหาวิทยาลัยเกษตรศาสตร์ บางเขน
50 ชั้น 1 อาคารการเรียนการสอน
คณะบริหารธุรกิจ มหาวิทยาลัยเกษตรศาสตร์
50 ถนนงามวงศ์วาน แขวงลาดยาว
เขตจตุจักร กรุงเทพ 10900
โทร 0-2579-9880 โทรสาร 0-2579-9840

สาขาทองหล่อ
อาคารอเนกวณิช เลขที่ 154ชั้น 3 ห้อง C
ถนนสุขุมวิท 55(ซอยทองหล่อ (แขวงคลองตันเหนือ
เขตวัฒนา กรุงเทพมหานคร 10110
โทร 0-2714- 9222 โทรสาร 0-2726- 3901

สาขาอโศก
159 อาคารเสริมมิตร ชั้น 25
ซอยสุขุมวิท 21 ถนนอโศก แขวงคลองเตยเหนือ
เขตวัฒนา กรุงเทพฯ 10110
โทร 0-2665-7000 โทรสาร 0-2665-7050

สาขาศรีนครินทร์
ห้างสรรพสินค้า Big C ชั้น 1 เลขที่ 425 หมู่ 5
ถนนศรีนครินทร์ ตำบลสำโรงเหนือ อำเภอเมือง
จังหวัดสมุทรปราการ 10270
โทร 0-2758-7556 โทรสาร 0-2758-7551

สาขาฟิวเจอร์ พาร์ค รังสิต
94 หมู่.2 ศูนย์การค้า ฟิวเจอร์พาร์ค รังสิต ห้อง 091-92
ชั้น G F ถ.พหลโยธิน ต.ประชาธิปัตย์
อ.ธัญบุรี จ.ปทุมธานี 12130
ทีม 1 โทร. 0-2958-0592 โทรสาร. 0-2958-0420
ทีม 2 โทร.02-958-0992 โทรสาร 02-958-0590 ต่อ 400

สาขาธนิยะ
52 อาคารธนิยะพลาซ่า ชั้น 20
ถนนสีลม แขวงสุริยวงศ์ เขตบางรัก
กรุงเทพฯ 10500
โทร 0-2231-2700 โทรสาร 0-2231-2130

สาขาแฟชั่นไอส์แลนด์
เลขที่ 587, 589 ศูนย์การค้าแฟชั่นไอส์แลนด์ ห้อง B001 A
ชั้น บีเอฟ ถนนรามอินทรา แขวงคันนายาว
เขตคันนายาว กรุงเทพฯ 10230
โทร .0-2947-5800-5 โทรสาร .0-2519-5040

สาขาอัมรินทร์
496-502 อาคารอัมรินทร์พลาซ่า ชั้น 8
ห้องที่ 6 ถนนเพลินจิต แขวงลุมพินี
เขตปทุมวัน กรุงเทพฯ 10330
โทร .0-2256-9373 โทรสาร .0-2256-9374

สาขามหาวิทยาลัยธุรกิจบัณฑิตย์
110/1-4 อาคาร 10 ชั้น 1 เลขที่ 110/1-4
ถนนประชาชื่น แขวงทุ่งสองห้อง
เขตหลักสี่ กรุงเทพมหานคร 10210
โทร 0-2831-4600 โทรสาร 0-2580- 3643

สาขาออล ซีซั่นส์
อาคาร All Seasons Place Retail Center
ชั้น3 ห้อง311 เลขที่ 87/2 ถนนวิทยุ แขวงลุมพินี เขตปทุมวัน
กรุงเทพ 10330
โทร. 0-2654-0084 โทรสาร .0-2654-0094

สาขาญาดา
56 อาคารญาดา ชั้น 5
ถนนสีลม แขวงสุริยวงศ์ เขตบางรัก
กรุงเทพฯ 10500
โทร 0-2632-8341 โทรสาร 0-2632-8395

สาขางามวงศ์วาน
30/39-50 อาคารสำนักงานเดอะมอลล์งามวงศ์วาน
ชั้น 14 ถนนงามวงศ์วาน ตำบลบางเขน
อำเภอเมืองนนทบุรี จังหวัดนนทบุรี 11000
โทร 0-2550-0577 โทรสาร 0-2550-0566

สาขาท่าพระ
99 อาคารสำนักงานเดอะมอลล์ ท่าพระ ชั้น 12
ถนนรัชดาภิเษก-ท่าพระ แขวงบุคคโล
เขตธนบุรี กรุงเทพฯ 10600
โทร 0-2876-6500 โทรสาร 0-2876-6531

สาขาปิ่นเกล้า
7/129 อาคารเซ็นทรัลปิ่นเกล้า ชั้น 3 ห้อง 302
ถนนบรมราชชนนี แขวงอรุณอัมรินทร์
เขตบางกอกน้อย กรุงเทพฯ 10700
โทร 0-2884-9847 โทรสาร 0-2884-6920

สาขาสีลม
62 อาคารนิยะ ชั้น 4
ถนนสีลม แขวงสุริยวงศ์
เขตบางรัก กรุงเทพฯ 10500
โทร 0-2231-2700 โทรสาร 0-2231-2418

สาขาฟอร์จูนทาวน์
5 อาคารฟอร์จูนทาวน์ ชั้นใต้ดิน
ถนนรัชดาภิเษก แขวงดินแดง
เขตดินแดง กรุงเทพฯ 10400
โทร 0-2641-0977 โทรสาร 0-2641-0966

สาขาแจ้งวัฒนะ
99/9 หมู่ที่ 2 อาคารเซ็นทรัลพลาซ่า แจ้งวัฒนะ
ออฟฟิศ ทาวเวอร์ ชั้น 14 ห้อง 1401
ถนนแจ้งวัฒนะ ตำบลบางตลาด
อำเภอปากเกร็ด จังหวัดนนทบุรี 11120
โทรศัพท์ 02-835- 3283 โทร 02-835- 3280

สาขาพญาไท
อาคารโกลเด้นทาวน์ ชั้น 4
ถนนพญาไท เขตราชเทวี
กรุงเทพ 10400
โทร. 0-2251-4099 โทรสาร .0-2251-4098

สาขาซีคอนสแควร์
55 อาคารซีคอนสแควร์ ชั้น G ห้อง 1005
ถนนศรีนครินทร์ แขวงหนองบอน
เขตประเวศ กรุงเทพฯ 10260
โทร 0-2320-3600 โทรสาร 0-2320-3610

สาขาลาดพร้าว
1693 อาคารสำนักงานศูนย์การค้าเซ็นทรัลพลาซ่า ลาดพร้าว
ชั้น 11 ถนนพหลโยธิน แขวงลาดพร้าว
เขตจตุจักร กรุงเทพฯ 10900
โทร 0-2541-1411 โทรสาร 0-2541-1108

สาขาบางแค
275 หมู่ที่ 1 เดอะมอลล์บางแค ชั้น 8 ถนนเพชรเกษม
แขวงบางแคเหนือ เขตบางแค
กรุงเทพฯ 10160
โทร 0-2804-4235 โทรสาร 0-2804-4251

สาขาสาทร
92/10 อาคารสาธรธานี 2 ชั้น 7 ถนนสาทรเหนือ
แขวงสีลม เขตบางรัก
กรุงเทพมหานคร 10500
โทร .0-2636-7550-5 โทรสาร .0-2636-7565

สาขาเดอะ ไนน์
เลขที่ 999 / 3 โครงการ เดอะ ไนน์ ชั้น 3
ถนนพระราม 9 แขวงสวนหลวง เขตสวนหลวง
กรุงเทพ 10250
โทร .02-716-7816 โทรสาร 02-716-7815

สาขายูไนเต็ด เซ็นเตอร์
323 อาคาร ยูไนเต็ด เซ็นเตอร์ ชั้น 17
ถนนสีลม เขตบางรัก
กรุงเทพ 10500
โทร 0-2680-4340 โทรสาร 0-2680-4355

สาขาธัญญะ พาร์ค
735/5 ธัญญะ ช็อปปิ้ง พาร์ค อาคาร E ชั้น 2
ถนนศรีนครินทร์ แขวงสวนหลวง (คลองประเวศฝั่งเหนือ)
เขตพระโขนง กรุงเทพ 10260
โทร. 0-2108-6300 ,โทรสาร 0-2108-6301

สาขาเซ็นเวิลด์
อาคาร เซ็นเวิลด์ ชั้น 15 ห้อง 1501
เลขที่ 4,4/5 ถนนราชดำริ แขวงปทุมวัน
เขตปทุมวัน กรุงเทพฯ 10330
โทร 0-2658-6300

สาขาต่างจังหวัด

สาขาเชียงใหม่ 1
244 อาคารสำนักงาน ชั้น 2-3
ถนนวัวลาย ตำบลหายยา อำเภอเมืองเชียงใหม่
จังหวัดเชียงใหม่ 50100
โทร (053) 284-000 โทรสาร (053) 284-019

สาขาลำปาง
319 ศูนย์การค้าเซ็นทรัลพลาซ่า ชั้น3
ถนนไฮเวย์-งาว ตำบลสวนดอก
อำเภอเมือง จังหวัดลำปาง 52100
โทร (054) 811- 817 โทรสาร (054) 811- 816

สาขาระยอง
180/1-2 อาคารสมาพันธ์ ชั้น 2
ถนนสุขุมวิท ตำบลเชิงเนิน
อำเภอเมืองระยอง จังหวัดระยอง 21000
โทร (038) 862-022-9 โทรสาร (038) 862-043

สาขาสมุทรสงคราม
74/27-28 ซ.บางจะเกร็ง 4
ถนนพระราม 2 ต.แม่กลอง อ.เมือง
จ.สมุทรสงคราม 75000
โทร (034) 724-062-4 โทรสาร (034)-724-068

สาขายะลา
18 ถนนสองพี่น้อง ตำบลสะเตง
อำเภอเมือง จังหวัดยะลา 95000
โทร (073) 255-494-6 โทรสาร (073) 255-498

สาขาเชียงใหม่ 2
201/3 ถนนมหิดล ตำบลหายยา
อำเภอเมืองเชียงใหม่
จังหวัดเชียงใหม่ 50100
โทร (053) 284-138-47 โทรสาร (053) 202-695

สาขาสุรินทร์
137/5-6 ถนนศิริรัฐ
ตำบลในเมือง อำเภอเมือง
จังหวัดสุรินทร์ 32000
โทร (044) 531-600-3 โทรสาร (044) 519-378

สาขาระยอง 2
โครงการ TSK PARK ชั้น1 เลขที่ 351-351/1
ถนนสุขุมวิท ตำบลเนินพระ อำเภอเมือง
จังหวัดระยอง 21000
โทร (038) 807-459 โทรสาร (038) 807-841

สาขาหาดใหญ่
1,3,5 ซอยจุติอุทิศ 3 ถนนจุติอนุสรณ์
ตำบลหาดใหญ่ อำเภอหาดใหญ่
จังหวัดสงขลา 90110
โทร (074) 346-400-5 โทรสาร (074) 239-509

สาขาหัวหิน
16/11 ถนนเพชรเกษม ตำบลหัวหิน
อำเภอหัวหิน ประจวบคีรีขันธ์ 77110
โทร (032) 531-193 โทรสาร (032) 531-221

สาขานครราชสีมา
1242/2 อาคารศูนย์การค้าเดอะ มอลล์ ห้อง เอ3
ชั้น 7 ถนนมิตรภาพ ตำบลในเมือง
อำเภอเมือง นครราชสีมา 30000
โทร. (044) 288-455 โทรสาร) .044) 288-466

สาขาอุบลราชธานี
อาคารเซ็นทรัลพลาซ่า ห้อง G3 ชั้น G
เลขที่ 311 หมู่ 7 ตำบลแจระแม
อำเภอเมือง จังหวัดอุบลราชธานี 34000
โทร (045) 265-633 โทรสาร (045) 265-639

สาขาจันทบุรี
351/8 ถนนท่าแฉลบ ตำบลตลาด
อำเภอเมือง
จังหวัดจันทบุรี 22000
โทร (039) 332-111 โทรสาร (039) 332-444

สาขาสุราษฎร์ธานี
216/3 หมู่ที่ 4 ถนนชนเกษม
ตำบลมะขามเตี้ย อำเภอเมืองสุราษฎร์ธานี
จังหวัดสุราษฎร์ธานี 84000
โทร (077) 205-460 โทรสาร (077) 205-475

สาขาขอนแก่น
163/1-2 ถนนกลางเมือง ตรงข้ามตลาดสดเทศบาล1
อำเภอเมือง จังหวัด ขอนแก่น 40000
โทร. (043) 225-355 โทรสาร) .043) 225-356

สาขาชลบุรี
55/60 หมู่ที่1 ซอยลุงสอง
หลังศูนย์การค้าเซ็นทรัลพลาซ่าชลบุรี
ตำบลเสม็ด อำเภอเมือง ชลบุรี 20000
โทร (038) 053-950 โทรสาร (038) 053-966

สาขาสมุทรสาคร
322/91 ถนนเอกชัย
ตำบลมหาชัย อำเภอเมืองสมุทรสาคร
จังหวัดสมุทรสาคร 74000
โทร (034) 837-190 โทรสาร (034) 837-610

สาขาภูเก็ต
เลขที่ 1, 1/1 ถนนทุ่งคา ตำบลตลาดใหญ่
อำเภอเมือง จังหวัดภูเก็ต 83000
โทร (076) 355-730 โทรสาร (076) 355-730 ต่อ 119

สาขาอรัญประเทศ
ห้าง เทสโก้ โลตัส สาขาอรัญ ชั้น2
เลขที่ 559 หมู่ 1 ตำบลบ้านใหม่หนองไทร
อำเภออรัญประเทศ จังหวัดสระแก้ว
โทร (037) 226-347-8 โทรสาร (037) 226-346

สาขานครสวรรค์
เลขที่ 1/15-16 ถนนสุชาดา ตำบลปากน้ำโพ
อำเภอเมือง จังหวัดนครสวรรค์ 60000
โทร (056) 314-150 โทรสาร (056) 314-151

คำชี้แจง : เอกสารฉบับนี้จัดทำขึ้นจากแหล่งข้อมูลที่ บมจ. หลักทรัพย์ เมย์แบงก์ กิมเอ็ง (ประเทศไทย) เห็นว่าน่าเชื่อถือประกอบกับทัศนะส่วนตัวของผู้จัดทำ ซึ่งมิได้หมายถึงความถูกต้องหรือสมบูรณ์ของข้อมูลดังกล่าวแต่อย่างใด และเอกสารนี้ได้จัดทำขึ้นเพื่อประโยชน์ในการใช้เป็นข้อมูลประกอบการตัดสินใจในการลงทุนเท่านั้น มิได้มีวัตถุประสงค์เพื่อที่จะชักชวนหรือชี้นำการซื้อขายหลักทรัพย์ใดโดยเฉพาะหรือเป็นการทั่วไปแต่อย่างใด นักลงทุนพึงใช้ข้อมูลในเอกสารนี้ประกอบกับข้อมูลและความเห็นอื่น ๆ และวิจารณญาณของตนในการตัดสินใจการลงทุนให้เหมาะสมแก่กรณี ทั้งนี้ความเห็นที่แสดงอยู่ในเอกสารนี้เป็นความเห็นส่วนตัวของผู้จัดทำ บมจ. หลักทรัพย์ เมย์แบงก์ กิมเอ็ง (ประเทศไทย) ตลอดจนผู้บริหารและพนักงานของบริษัทไม่จำเป็นต้องเห็นพ้องกับความเห็นที่แสดงอยู่ในเอกสารนี้ด้วยแต่อย่างใด